

Bericht gemäß § 137f Abs. 4 Satz 2 SGB V  
auf der Grundlage der DMP-Anforderungen-Richtlinie (DMP-A-RL)  
des Gemeinsamen Bundesausschusses  
zur versichertenbezogenen Qualitätssicherung

Indikation „*COPD*“

Berichtszeitraum (01.01.-31.12.2017)

MEDICAL ● CONTACT<sub>AG</sub>

für

Debeka BKK

## INHALT

<b>1</b>	<b>Räumlicher und zeitlicher Geltungsbereich des Programms</b>	<b>3</b>
<b>2</b>	<b>Merkmale der Teilnehmer</b>	<b>4</b>
<b>3</b>	<b>Anzahl der Teilnehmer</b>	<b>7</b>
<b>4</b>	<b>Maßnahmen zur Qualitätssicherung</b>	<b>8</b>
4.1	Ergebnisse der vertraglich vereinbarten Qualitätsziele	8
4.1.1	Sicherstellung der regelmäßigen Teilnahme der Versicherten	8
4.1.2	Wahrnehmung empfohlener Schulungen	10
4.1.3	Reduktion notfallmäßiger stationärer Behandlungen	11
4.1.4	Reduktion von Exazerbationen	12
4.1.5	Reduktion des Anteils der rauchenden Patienten	13
4.2	Sicherstellung einer systematischen, aktuellen Information der Teilnehmer	14
4.3	Eingehende Anrufe von Teilnehmern (Inbound)	15
4.4	Kontaktaufnahme mit Teilnehmern (Outbound)	16
<b>5</b>	<b>Programmausstiege</b>	<b>17</b>

## 1 Räumlicher und zeitlicher Geltungsbereich des Programms

	Zeitraum
Baden-Württemberg	2017-01-01 - 2017-12-31
Bayern	2017-01-01 - 2017-12-31
Berlin	2017-01-01 - 2017-12-31
Brandenburg	2017-01-01 - 2017-12-31
Bremen	2017-01-01 - 2017-12-31
Hamburg	2017-01-01 - 2017-12-31
Hessen	2017-01-01 - 2017-12-31
Mecklenburg-Vorpommern	2017-01-01 - 2017-12-31
Niedersachsen	2017-01-01 - 2017-12-31
Nordrhein	2017-01-01 - 2017-12-31
Rheinland-Pfalz	2017-01-01 - 2017-12-31
Saarland	2017-01-01 - 2017-12-31
Sachsen	2017-01-01 - 2017-12-31
Sachsen-Anhalt	2017-01-01 - 2017-12-31
Schleswig-Holstein	2017-01-01 - 2017-12-31
Thüringen	2017-01-01 - 2017-12-31
Westfalen-Lippe	2017-01-01 - 2017-12-31

Auswertungsbasis sind die DMP-Dokumentationsdaten des bitInfoNet.

## 2 Merkmale der Teilnehmer

### Geschlechtsverteilung der Teilnehmer zum Zeitpunkt der Erstdokumentation (alle KV-Regionen, n=146)

weiblich	54,1%
männlich	45,9%

Auswertungsbasis sind die DMP-Dokumentationsdaten des bitInfoNet.

### Altersverteilung der Teilnehmer je KV-Region zum Zeitpunkt der Erstdokumentation unabhängig vom Zeitpunkt der Einschreibung

	n	<20	20<30	30<40	40<50	50<60	60<70	70<80	>=80
Baden-Württemberg	k. A.	k. A.	k. A.	k. A.	k. A.	k. A.	k. A.	k. A.	k. A.
Bayern	19	0,0%	0,0%	5,3%	26,3%	47,4%	21,1%	0,0%	0,0%
Berlin	18	0,0%	5,6%	0,0%	11,1%	61,1%	5,6%	11,1%	5,6%
Brandenburg	17	0,0%	0,0%	0,0%	11,8%	41,2%	35,3%	11,8%	0,0%
Bremen	k. A.	k. A.	k. A.	k. A.	k. A.	k. A.	k. A.	k. A.	k. A.
Hamburg	k. A.	k. A.	k. A.	k. A.	k. A.	k. A.	k. A.	k. A.	k. A.
Hessen	k. A.	k. A.	k. A.	k. A.	k. A.	k. A.	k. A.	k. A.	k. A.
Mecklenburg-Vorpommern	k. A.	k. A.	k. A.	k. A.	k. A.	k. A.	k. A.	k. A.	k. A.
Niedersachsen	25	0,0%	0,0%	4,0%	20,0%	36,0%	36,0%	4,0%	0,0%
Nordrhein	21	0,0%	4,8%	14,3%	14,3%	33,3%	19,0%	14,3%	0,0%
Rheinland-Pfalz	46	0,0%	2,2%	8,7%	13,0%	39,1%	23,9%	10,9%	2,2%
Saarland	k. A.	k. A.	k. A.	k. A.	k. A.	k. A.	k. A.	k. A.	k. A.
Sachsen	k. A.	k. A.	k. A.	k. A.	k. A.	k. A.	k. A.	k. A.	k. A.
Sachsen-Anhalt	k. A.	k. A.	k. A.	k. A.	k. A.	k. A.	k. A.	k. A.	k. A.
Schleswig-Holstein	k. A.	k. A.	k. A.	k. A.	k. A.	k. A.	k. A.	k. A.	k. A.
Thüringen	k. A.	k. A.	k. A.	k. A.	k. A.	k. A.	k. A.	k. A.	k. A.
Westfalen-Lippe	k. A.	k. A.	k. A.	k. A.	k. A.	k. A.	k. A.	k. A.	k. A.
Alle KV-Regionen	146	0,0%	2,1%	6,2%	15,8%	41,8%	24,0%	8,9%	1,4%

Auswertungsbasis sind die DMP-Dokumentationsdaten des bitInfoNet.

k. A. = keine Angabe. Aus datenschutzrechtlichen Gründen werden keine Angaben zu den Regionen gemacht, in denen zum 31.12. des Berichtszeitraums weniger als 10 Teilnehmer in das DMP eingeschrieben sind.

## Anteil der Teilnehmer mit Folge- und Begleiterkrankungen je KV-Region zum Zeitpunkt der Erstdokumentation unabhängig vom Zeitpunkt der Einschreibung

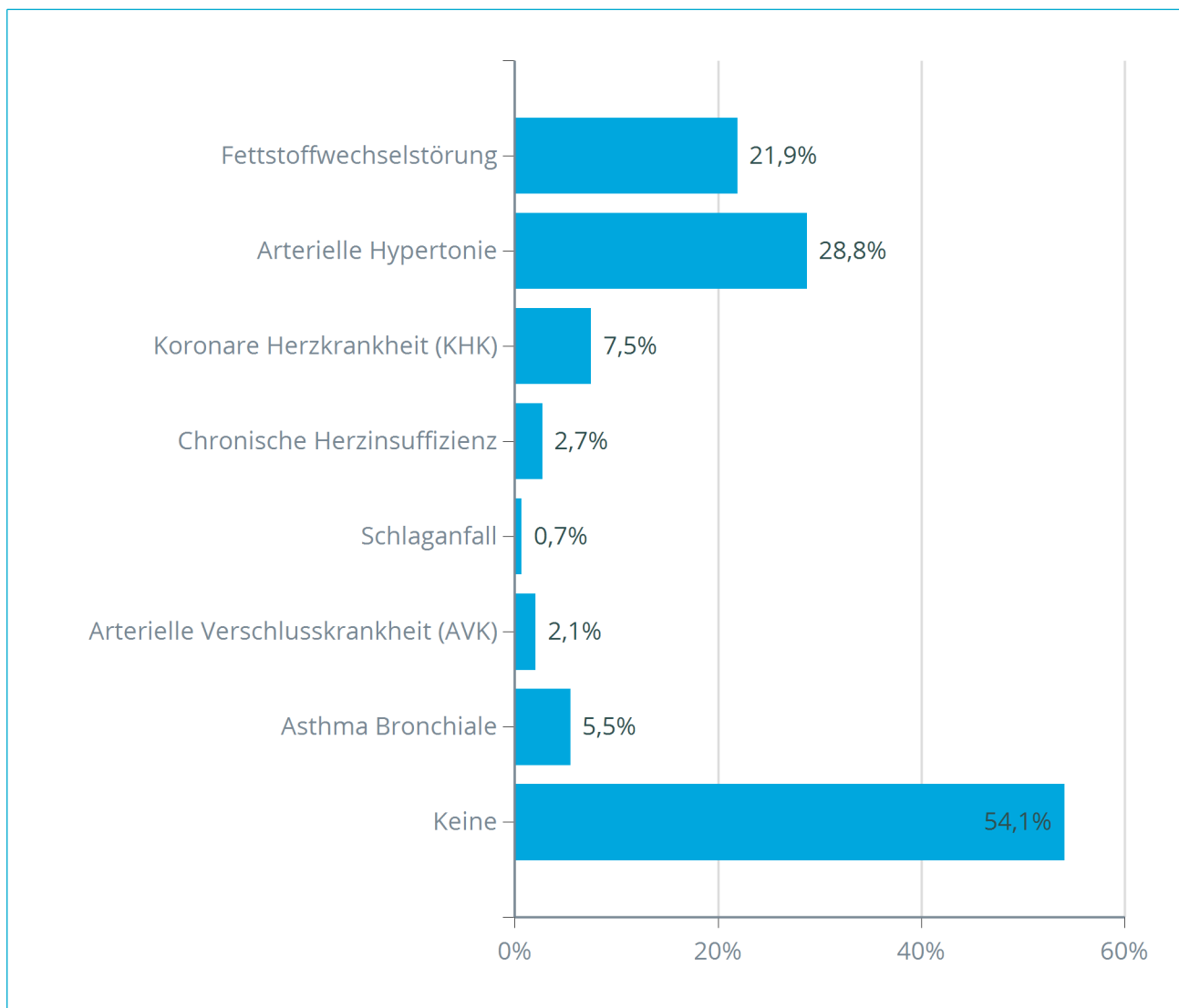
	n	Keine	1	2	3	>3
Baden-Württemberg	k. A.	k. A.	k. A.	k. A.	k. A.	k. A.
Bayern	19	47,4%	36,8%	15,8%	0,0%	0,0%
Berlin	18	55,6%	33,3%	11,1%	0,0%	0,0%
Brandenburg	17	35,3%	29,4%	23,5%	11,8%	0,0%
Bremen	k. A.	k. A.	k. A.	k. A.	k. A.	k. A.
Hamburg	k. A.	k. A.	k. A.	k. A.	k. A.	k. A.
Hessen	k. A.	k. A.	k. A.	k. A.	k. A.	k. A.
Mecklenburg-Vorpommern	k. A.	k. A.	k. A.	k. A.	k. A.	k. A.
Niedersachsen	25	64,0%	8,0%	24,0%	4,0%	0,0%
Nordrhein	21	66,7%	19,0%	9,5%	0,0%	4,8%
Rheinland-Pfalz	46	52,2%	39,1%	2,2%	4,3%	2,2%
Saarland	k. A.	k. A.	k. A.	k. A.	k. A.	k. A.
Sachsen	k. A.	k. A.	k. A.	k. A.	k. A.	k. A.
Sachsen-Anhalt	k. A.	k. A.	k. A.	k. A.	k. A.	k. A.
Schleswig-Holstein	k. A.	k. A.	k. A.	k. A.	k. A.	k. A.
Thüringen	k. A.	k. A.	k. A.	k. A.	k. A.	k. A.
Westfalen-Lippe	k. A.	k. A.	k. A.	k. A.	k. A.	k. A.
Alle KV-Regionen	146	54,1%	28,8%	12,3%	3,4%	1,4%

Auswertungsbasis sind die DMP-Dokumentationsdaten des bitInfoNet.

k. A. = keine Angabe. Aus datenschutzrechtlichen Gründen werden keine Angaben zu den Regionen gemacht, in denen zum 31.12. des Berichtszeitraums weniger als 10 Teilnehmer in das DMP eingeschrieben sind.

Folge- und Begleiterkrankungen werden im Rahmen der strukturierten Behandlungsprogramme seit dem Jahr 2008 dokumentiert. Dies sind Fettstoffwechselstörung, Arterielle Hypertonie, Koronare Herzkrankheit (KHK), Chronische Herzinsuffizienz, Schlaganfall, Arterielle Verschlusskrankheit (AVK) und Asthma bronchiale.

Prozentuale Verteilung der Folge- und Begleiterkrankungen zum Zeitpunkt der Erstdokumentation unabhängig vom Zeitpunkt der Einschreibung (alle KV-Regionen, n=146)

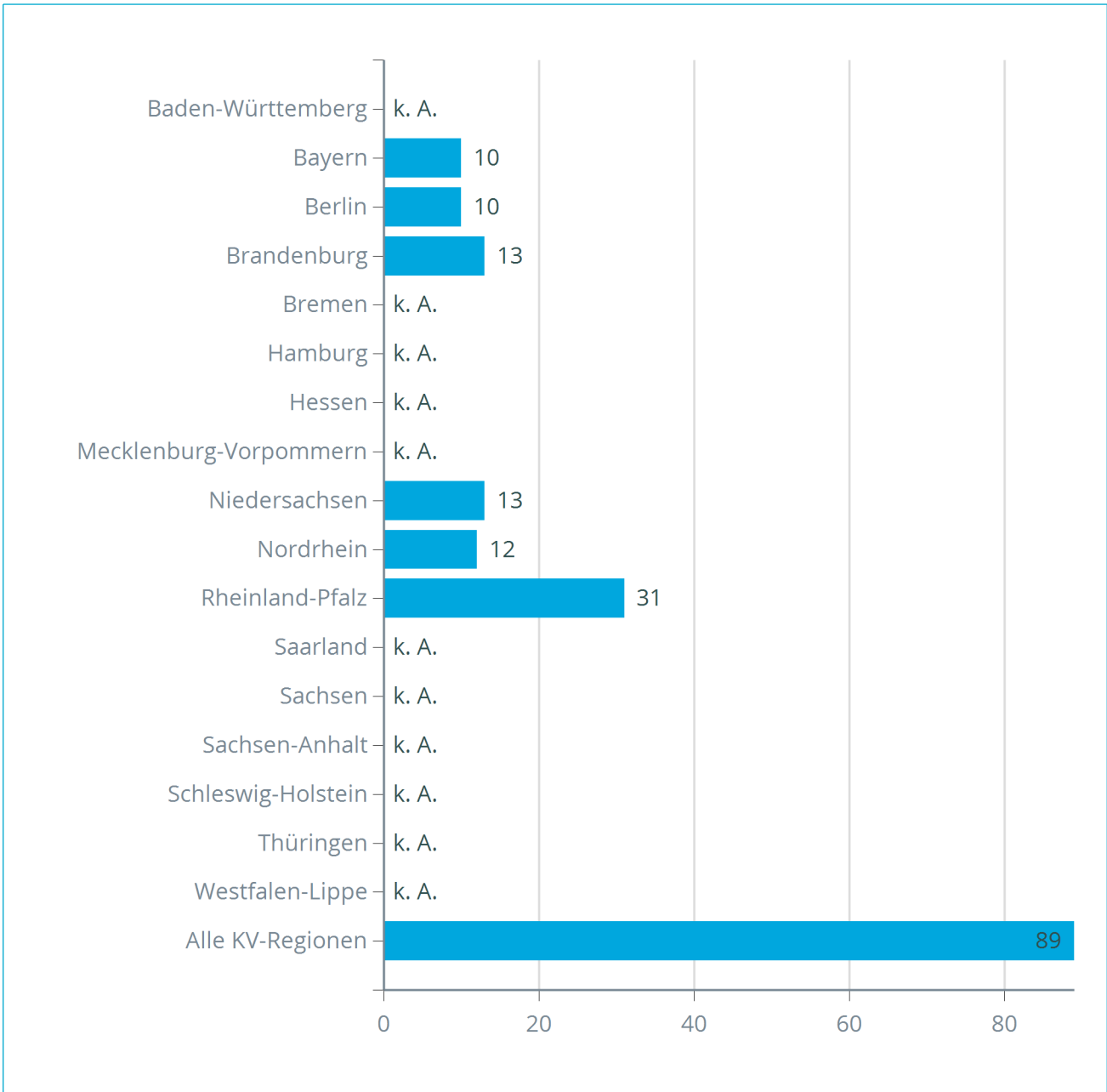


Auswertungsbasis sind die DMP-Dokumentationsdaten des bitInfoNet.

Einzelne Teilnehmer können mehr als eine der genannten Folge- und Begleiterkrankungen aufweisen. Aus diesem Grunde sind Mehrfachzählungen möglich.

### 3 Anzahl der Teilnehmer

Anzahl der Teilnehmer je KV-Region zum 31.12.2017 (n=89)



Auswertungsbasis sind die DMP-Dokumentationsdaten des bitInfoNet.

k. A. = keine Angabe. Aus datenschutzrechtlichen Gründen werden keine Angaben zu den Regionen gemacht, in denen zum 31.12. des Berichtszeitraums weniger als 10 Teilnehmer in das DMP eingeschrieben sind.

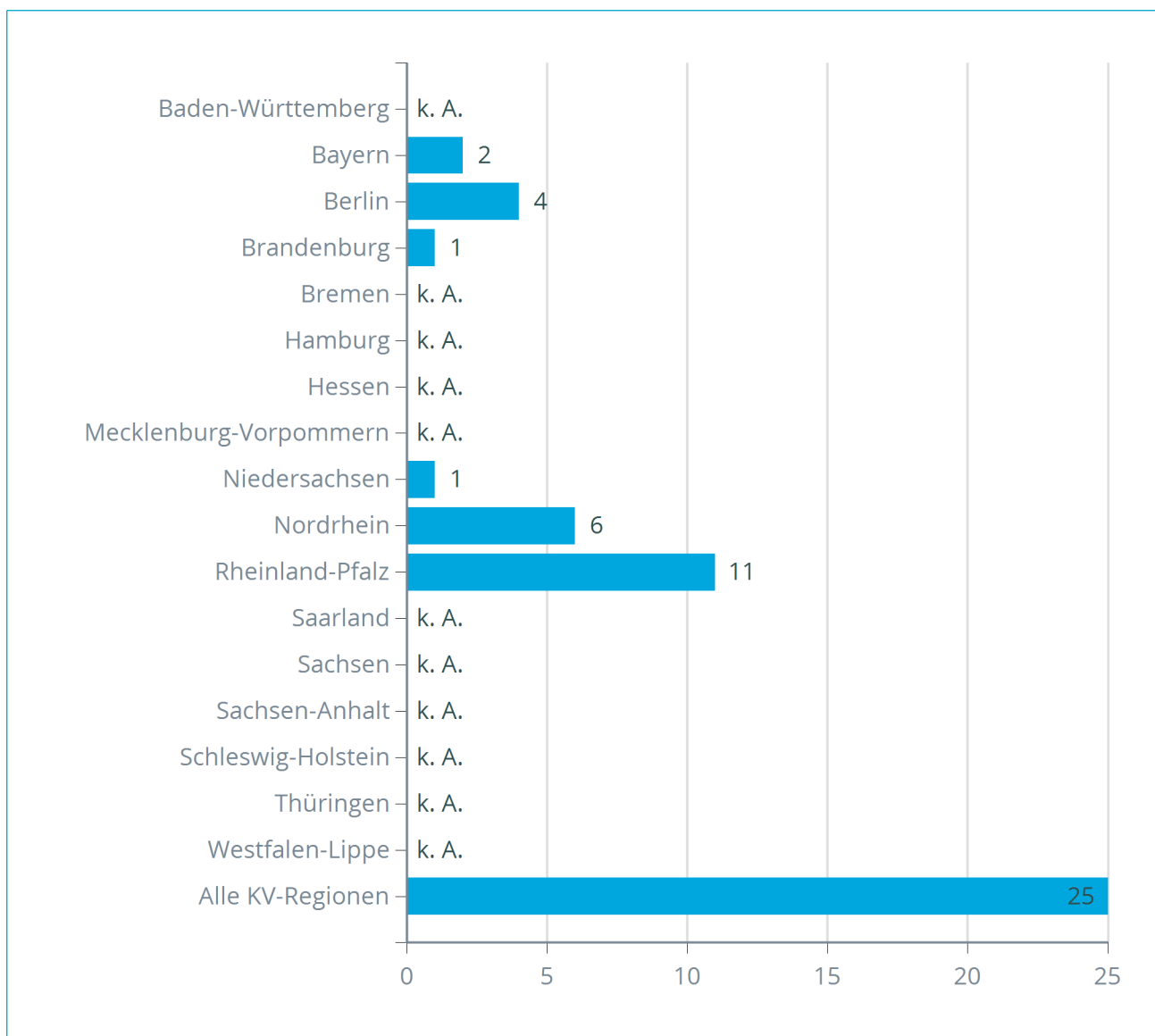
## 4 Maßnahmen zur Qualitätssicherung

### 4.1 Ergebnisse der vertraglich vereinbarten Qualitätsziele

#### 4.1.1. Sicherstellung der regelmäßigen Teilnahme der Versicherten

Zur Qualitätssicherung wird die Anzahl der übermittelten Folgedokumentationen ausgewertet. Teilnehmer, von denen innerhalb der vorgesehenen Frist keine Folgedokumentation vorliegt, erhalten ein Schreiben mit Informationen zum strukturierten Behandlungsprogramm sowie eine Erläuterung zur Bedeutung der aktiven Teilnahme und regelmäßiger Arztbesuche.

#### Anzahl qualitätssichernder Schreiben zur Erreichung des Zieles „Sicherstellung der regelmäßigen Teilnahme der Versicherten“ je KV-Region im Berichtszeitraum



Auswertungsbasis sind CRM-Daten aus der Umsetzung des Programms.

k. A. = keine Angabe. Aus datenschutzrechtlichen Gründen werden keine Angaben zu den Regionen gemacht, in denen zum 31.12. des Berichtszeitraums weniger als 10 Teilnehmer in das DMP eingeschrieben sind.



Status des Zieles „Sicherstellung der regelmäßigen Teilnahme der Versicherten“ ( $\geq 90\%$ ) je KV-Region im Berichtszeitraum (n=25)

	Zielerreichung	
Baden-Württemberg	k. A.	k. A.
Bayern	93,47%	Ziel erreicht
Berlin	60,34%	Ziel nicht erreicht
Brandenburg	95,55%	Ziel erreicht
Bremen	k. A.	k. A.
Hamburg	k. A.	k. A.
Hessen	k. A.	k. A.
Mecklenburg-Vorpommern	k. A.	k. A.
Niedersachsen	92,10%	Ziel erreicht
Nordrhein	81,03%	Ziel nicht erreicht
Rheinland-Pfalz	81,39%	Ziel nicht erreicht
Saarland	k. A.	k. A.
Sachsen	k. A.	k. A.
Sachsen-Anhalt	k. A.	k. A.
Schleswig-Holstein	k. A.	k. A.
Thüringen	k. A.	k. A.
Westfalen-Lippe	k. A.	k. A.
Alle KV-Regionen	83,25%	Ziel nicht erreicht

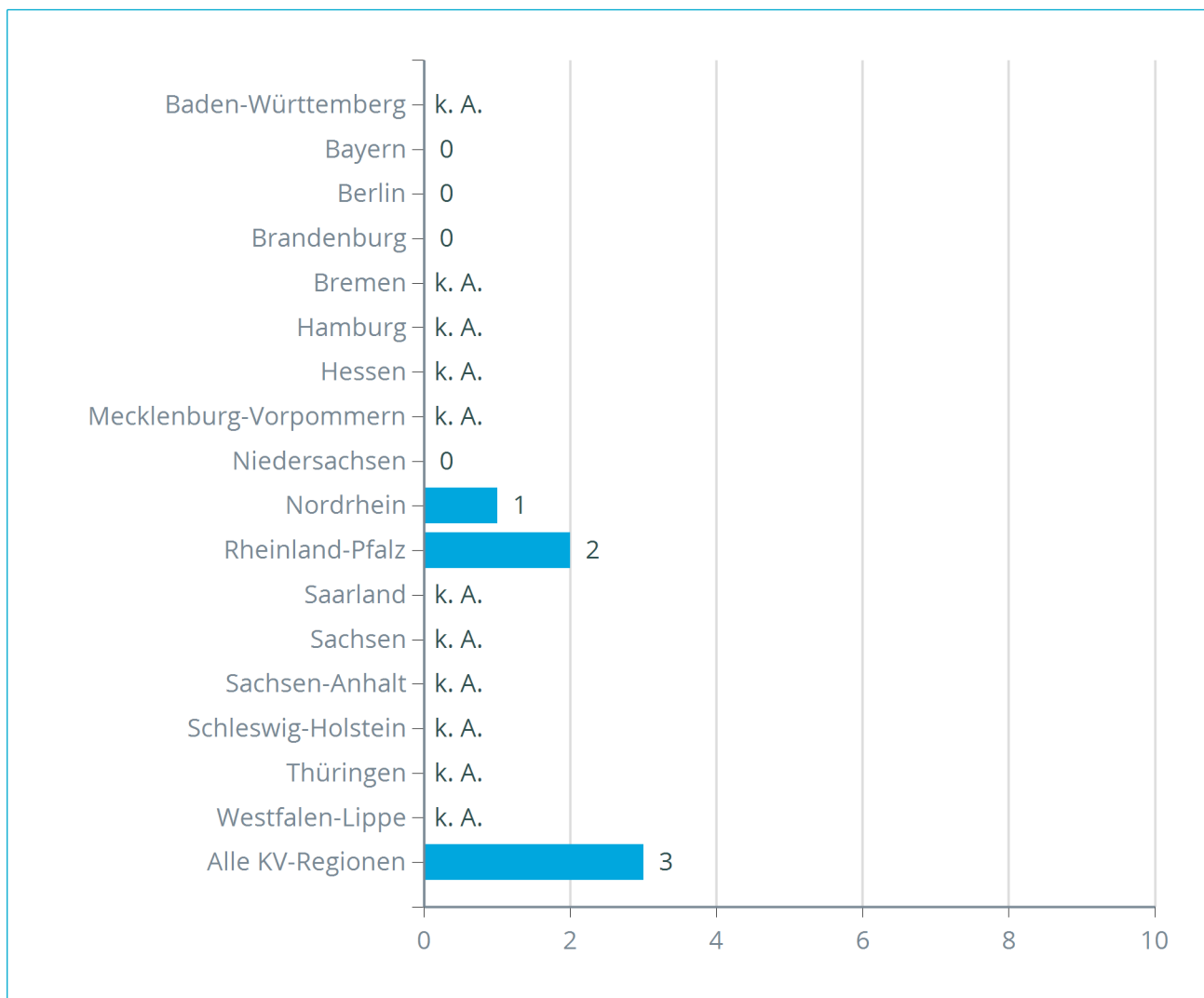
Auswertungsbasis sind die DMP-Dokumentationsdaten des bitInfoNet.

k. A. = keine Angabe. Aus datenschutzrechtlichen Gründen werden keine Angaben zu den Regionen gemacht, in denen zum 31.12. des Berichtszeitraums weniger als 10 Teilnehmer in das DMP eingeschrieben sind.

#### 4.1.2. Wahrnehmung empfohlener Schulungen

Zur Qualitätssicherung wird die Teilnahme an einer COPD-Schulung ausgewertet. Ist die Teilnahme an einer empfohlenen Schulung in der Behandlungsdokumentation verneint oder wird zweimal angegeben, dass eine Teilnahme nicht möglich war, erhalten die Teilnehmer ein Anschreiben zur Wichtigkeit der Schulung. Diese Maßnahme erfolgt maximal einmal jährlich für jeden Betroffenen.

#### Anzahl qualitätssichernder Schreiben zur Erreichung des Zieles „Wahrnehmung empfohlener Schulungen“ je KV-Region im Berichtszeitraum



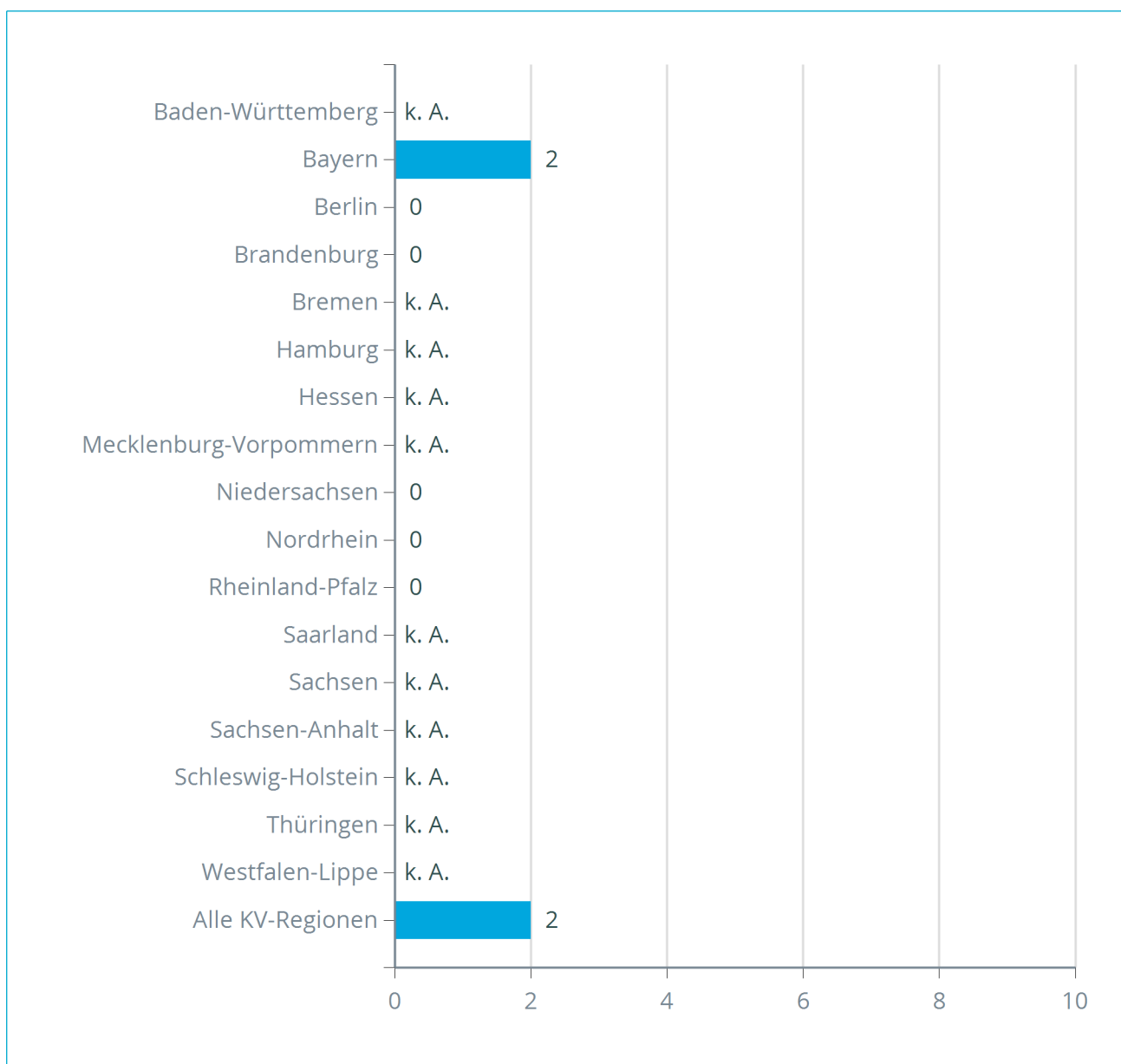
Auswertungsbasis sind CRM-Daten aus der Umsetzung des Programms.

k. A. = keine Angabe. Aus datenschutzrechtlichen Gründen werden keine Angaben zu den Regionen gemacht, in denen zum 31.12. des Berichtszeitraums weniger als 10 Teilnehmer in das DMP eingeschrieben sind.

### 4.1.3. Reduktion notfallmäßiger stationärer Behandlungen

Zur Qualitätssicherung wird die Anzahl der notfallmäßigen Behandlungen im stationären Bereich aufgrund von COPD ausgewertet. Teilnehmer, bei denen seit der letzten Dokumentation mindestens eine solche Behandlung erfolgt ist, erhalten ein Schreiben mit Hinweisen zur Erkennung und Vermeidung von COPD-Anfällen und zum richtigen Verhalten in derartigen gesundheitlichen Krisensituationen. Diese Maßnahme erfolgt maximal einmal jährlich für jeden Betroffenen.

#### Anzahl qualitätssichernder Schreiben zur Erreichung des Zieles „Reduktion notfallmäßiger stationärer Behandlungen“ je KV-Region im Berichtszeitraum



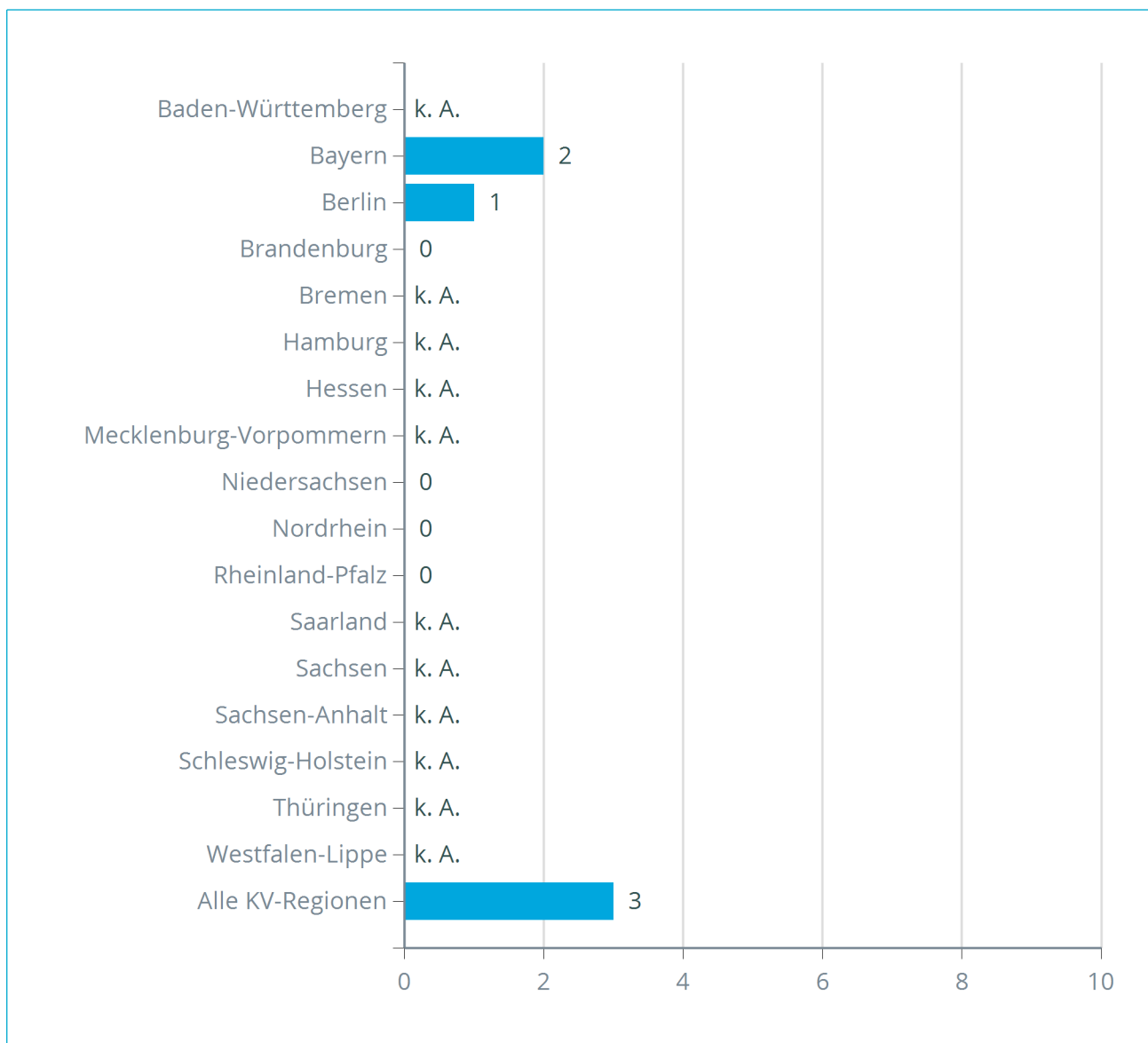
Auswertungsbasis sind CRM-Daten aus der Umsetzung des Programms.

k. A. = keine Angabe. Aus datenschutzrechtlichen Gründen werden keine Angaben zu den Regionen gemacht, in denen zum 31.12. des Berichtszeitraums weniger als 10 Teilnehmer in das DMP eingeschrieben sind.

#### 4.1.4. Reduktion von Exazerbationen

Zur Qualitätssicherung wird die Häufigkeit von Exazerbationen ausgewertet. Teilnehmer, bei denen mehr als eine Exazerbation seit der letzten Dokumentation aufgetreten ist, erhalten ein Schreiben. Dieses enthält Informationen über akute Atemnotsituationen, Verhaltenshinweisen im Falle derartiger gesundheitlicher Krisen und Möglichkeiten ihrer Vermeidung. Diese Maßnahme erfolgt maximal einmal jährlich für jeden Betroffenen.

#### Anzahl qualitätssichernder Schreiben zur Erreichung des Zieles „Reduktion von Exazerbationen“ je KV-Region im Berichtszeitraum



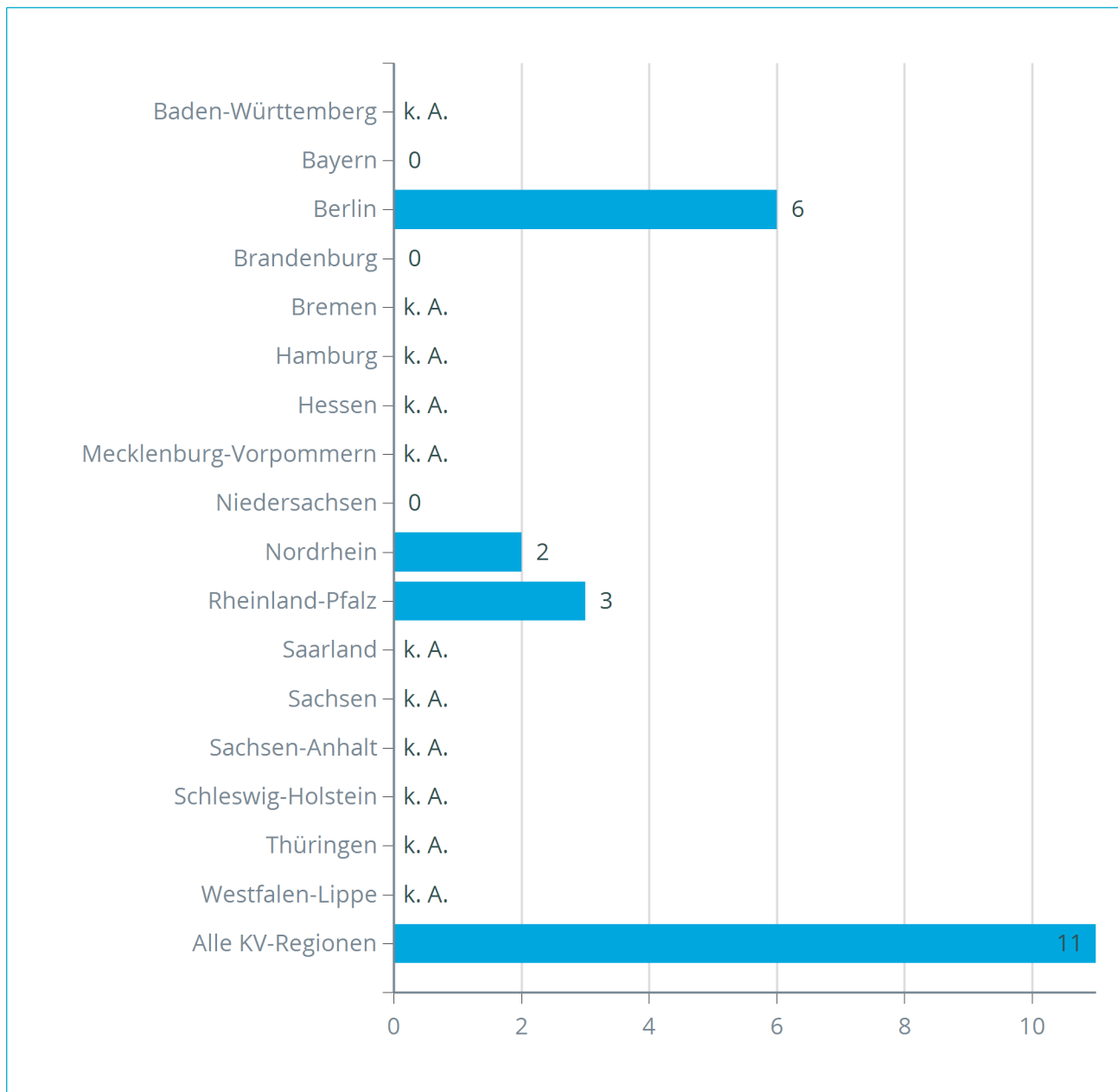
Auswertungsbasis sind CRM-Daten aus der Umsetzung des Programms.

k. A. = keine Angabe. Aus datenschutzrechtlichen Gründen werden keine Angaben zu den Regionen gemacht, in denen zum 31.12. des Berichtszeitraums weniger als 10 Teilnehmer in das DMP eingeschrieben sind.

#### 4.1.5. Reduktion des Anteils der rauchenden Patienten

Zur Qualitätssicherung werden die Angaben aus der DMP-Dokumentation ausgewertet. Die von den Teilnehmern gewünschten Informationsangebote der Krankenkasse zum Rauchverzicht sind darin angegeben. Die Teilnehmer erhalten ein Anschreiben mit Informationen zu den Risiken von Tabakrauch, Strategien mit dem Rauchen aufzuhören und Möglichkeiten der Unterstützung durch ihren behandelnden Arzt.

#### Anzahl qualitätssichernder Schreiben zur Erreichung des Zieles „Reduktion des Anteils der rauchenden Patienten“ je KV-Region im Berichtszeitraum



Auswertungsbasis sind CRM-Daten aus der Umsetzung des Programms.

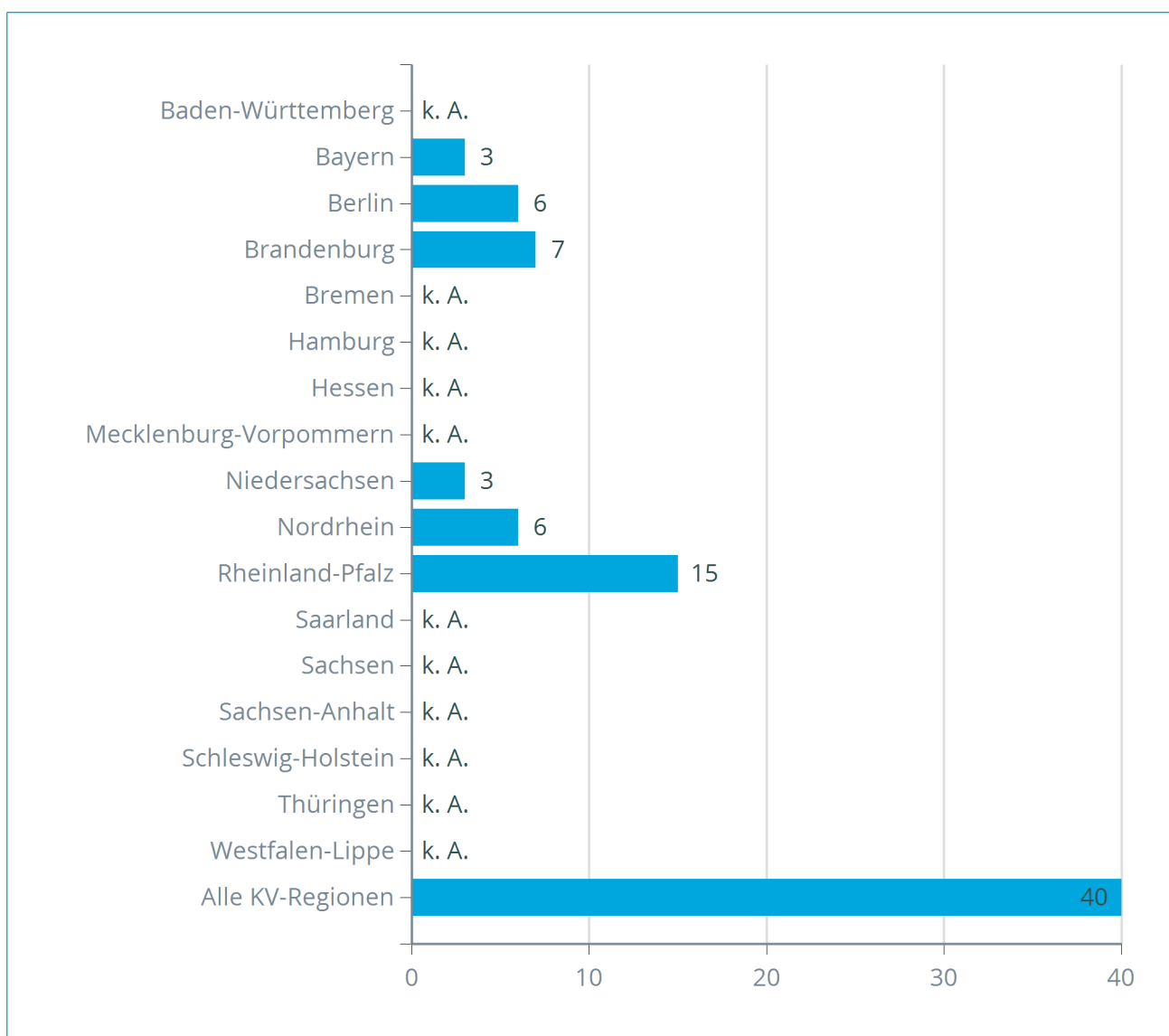
k. A. = keine Angabe. Aus datenschutzrechtlichen Gründen werden keine Angaben zu den Regionen gemacht, in denen zum 31.12. des Berichtszeitraums weniger als 10 Teilnehmer in das DMP eingeschrieben sind.

## 4.2 Sicherstellung einer systematischen, aktuellen Information der Teilnehmer

Neu in das Programm eingeschriebene Teilnehmer werden mit Hilfe folgender Informationsmaterialien über den Ablauf und die Inhalte des DMP-COPD informiert sowie im Selbstmanagement unterstützt:

- Broschüre zu BKK MedPlus: BKK MedPlus Ihr Programm bei COPD,
- Broschüre zu BKK MedPlus: Hilfe bei COPD – Das Wichtigste in Kürze,
- Patientenpass COPD,
- Patiententagebuch COPD und
- Lungenfunktionspass.

Anzahl der versendeten Schreiben mit o. g. Materialien zur „Sicherstellung einer systematischen, aktuellen Information der Teilnehmer“ je KV-Region im Berichtszeitraum



Auswertungsbasis sind CRM-Daten aus der Umsetzung des Programms.

k. A. = keine Angabe. Aus datenschutzrechtlichen Gründen werden keine Angaben zu den Regionen gemacht, in denen zum 31.12. des Berichtszeitraums weniger als 10 Teilnehmer in das DMP eingeschrieben sind.

### 4.3 Eingehende Anrufe von Teilnehmern (Inbound)

Die in das Programm eingeschriebenen Versicherten haben häufig Fragen zu ihrer Erkrankung oder zu ihrer Teilnahme am DMP (z. B. zur Einschreibung oder zum Ablauf des Programms). Um diesem Informationsbedürfnis gerecht zu werden, haben die Teilnehmer die Möglichkeit, ein kostenfreies Servicetelefon zu nutzen.

#### Anzahl eingehender Anrufe von Teilnehmern (Inbound) im Berichtszeitraum

	Anzahl Anrufe	Anzahl Teilnehmer	Ø Anzahl Anrufe je Teilnehmer
Baden-Württemberg	k. A.	k. A.	k. A.
Bayern	0	0	0
Berlin	0	0	0
Brandenburg	2	1	2,0
Bremen	k. A.	k. A.	k. A.
Hamburg	k. A.	k. A.	k. A.
Hessen	k. A.	k. A.	k. A.
Mecklenburg-Vorpommern	k. A.	k. A.	k. A.
Niedersachsen	0	0	0
Nordrhein	0	0	0
Rheinland-Pfalz	7	3	2,3
Saarland	k. A.	k. A.	k. A.
Sachsen	k. A.	k. A.	k. A.
Sachsen-Anhalt	k. A.	k. A.	k. A.
Schleswig-Holstein	k. A.	k. A.	k. A.
Thüringen	k. A.	k. A.	k. A.
Westfalen-Lippe	k. A.	k. A.	k. A.
Alle KV-Regionen	9	4	2,3

Auswertungsbasis sind CRM-Daten aus der Umsetzung des Programms.

k. A. = keine Angabe. Aus datenschutzrechtlichen Gründen werden keine Angaben zu den Regionen gemacht, in denen zum 31.12. des Berichtszeitraums weniger als 10 Teilnehmer in das DMP eingeschrieben sind.

#### 4.4 Kontaktaufnahme mit Teilnehmern (Outbound)

Anzahl der auf Basis bestimmter Merkmale in den Leistungsdaten kontaktierten Teilnehmer und der geführten Telefonate (Outbound) im Berichtszeitraum

	Anzahl Teilnehmer	Anzahl Telefonate (Outbound)
Baden-Württemberg	k. A.	k. A.
Bayern	1	4
Berlin	0	0
Brandenburg	2	7
Bremen	k. A.	k. A.
Hamburg	k. A.	k. A.
Hessen	k. A.	k. A.
Mecklenburg-Vorpommern	k. A.	k. A.
Niedersachsen	0	0
Nordrhein	1	4
Rheinland-Pfalz	1	4
Saarland	k. A.	k. A.
Sachsen	k. A.	k. A.
Sachsen-Anhalt	k. A.	k. A.
Schleswig-Holstein	k. A.	k. A.
Thüringen	k. A.	k. A.
Westfalen-Lippe	k. A.	k. A.
Alle KV-Regionen	5	19

Auswertungsbasis sind CRM-Daten aus der Umsetzung des Programms.

k. A. = keine Angabe. Aus datenschutzrechtlichen Gründen werden keine Angaben zu den Regionen gemacht, in denen zum 31.12. des Berichtszeitraums weniger als 10 Teilnehmer in das DMP eingeschrieben sind.

Eine Kontaktaufnahme mit einem Teilnehmer im Rahmen der sogenannten Intensivberatung erfolgt, wenn dessen DMP-Dokumentationsdaten eines oder mehrere der folgenden Merkmale aufweist / aufweisen:

- mehr als zwei stationäre Krankenhausbehandlungen mit der Aufnahme- oder Entlassungs-diagnose COPD in den vorangegangenen 12 Monaten

und / oder

- mindestens eine stationäre Krankenhausbehandlung mit der Aufnahme- oder Entlassungs-diagnose COPD und mindestens eine weitere stationäre Krankenhausbehandlung mit der Aufnahme- oder Entlassungsdiagnose Asthma bronchiale in den vorangegangenen 12 Monaten

und / oder

- Verordnung von COPD-spezifischen Medikamenten durch mehr als zwei Vertragsärzte in den vorangegangenen 12 Monaten

und / oder

- Verordnung von COPD-spezifischen Medikamenten aus drei unterschiedlichen Wirkstoffgruppen in den vorangegangenen 12 Monaten.

Die Teilnehmer können mehr als ein Kriterium aufweisen, welches eine Kontaktaufnahme auslöst. Aus diesem Grund sind Mehrfachzählungen möglich.



## 5 Programmausstiege

Anzahl der Programmbeendigungen je Ausstiegsgrund (AG) und KV-Region im Berichtszeitraum

	n	AG 1	AG 2	AG 3	AG 4	AG 5	AG 6
Baden-Württemberg	k. A.	k. A.	k. A.	k. A.	k. A.	k. A.	k. A.
Bayern	0	0	0	0	0	0	0
Berlin	0	0	0	0	0	0	0
Brandenburg	1	0	0	0	0	1	0
Bremen	k. A.	k. A.	k. A.	k. A.	k. A.	k. A.	k. A.
Hamburg	k. A.	k. A.	k. A.	k. A.	k. A.	k. A.	k. A.
Hessen	k. A.	k. A.	k. A.	k. A.	k. A.	k. A.	k. A.
Mecklenburg-Vorpommern	k. A.	k. A.	k. A.	k. A.	k. A.	k. A.	k. A.
Niedersachsen	0	0	0	0	0	0	0
Nordrhein	1	0	0	0	1	0	0
Rheinland-Pfalz	2	0	0	0	0	1	1
Saarland	k. A.	k. A.	k. A.	k. A.	k. A.	k. A.	k. A.
Sachsen	k. A.	k. A.	k. A.	k. A.	k. A.	k. A.	k. A.
Sachsen-Anhalt	k. A.	k. A.	k. A.	k. A.	k. A.	k. A.	k. A.
Schleswig-Holstein	k. A.	k. A.	k. A.	k. A.	k. A.	k. A.	k. A.
Thüringen	k. A.	k. A.	k. A.	k. A.	k. A.	k. A.	k. A.
Westfalen-Lippe	k. A.	k. A.	k. A.	k. A.	k. A.	k. A.	k. A.
Alle KV-Regionen	4	0	0	0	1	2	1

Auswertungsbasis sind die DMP-Dokumentationsdaten des bitInfoNet.

k. A. = keine Angabe. Aus datenschutzrechtlichen Gründen werden keine Angaben zu den Regionen gemacht, in denen zum 31.12. des Berichtszeitraums weniger als 10 Teilnehmer in das DMP eingeschrieben sind.

Legende:

AG 1: Ende des Versicherungsverhältnisses durch Tod

AG 2: Ende der Mitgliedschaft

AG 3: Beendigung der Teilnahme durch den Versicherten

AG 4: Beendigung wegen Nichtwahrnehmung zweier Schulungen

AG 5: Beendigung wegen fehlender Folgedokumentationen

AG 6: Sonstige Gründe