

Bericht gemäß § 137f Abs. 4 Satz 2 SGB V
auf der Grundlage der DMP-Anforderungen-Richtlinie (DMP-A-RL)
des Gemeinsamen Bundesausschusses
zur versichertenbezogenen Qualitätssicherung

Indikation „KHK“

Berichtszeitraum (01.01.-31.12.2017)

MEDICAL ● CONTACT_{AG}

für

Debeka BKK

INHALT

1	Räumlicher und zeitlicher Geltungsbereich des Programms	3
2	Merkmale der Teilnehmer	4
3	Anzahl der Teilnehmer	7
4	Maßnahmen zur Qualitätssicherung	8
4.1	Ergebnisse der vertraglich vereinbarten Qualitätsziele	8
4.1.1	Sicherstellung der regelmäßigen Teilnahme der Versicherten	8
4.1.2	Wahrnehmung empfohlener Schulungen	10
4.1.3	Vermeidung hypertensiver Blutdruckwerte	11
4.1.4	Reduktion des Anteils der rauchenden Patienten	12
4.2	Sicherstellung einer systematischen, aktuellen Information der Teilnehmer	13
4.3	Eingehende Anrufe von Teilnehmern (Inbound)	14
4.4	Kontaktaufnahme mit Teilnehmern (Outbound)	15
5	Programmausstiege	16

1 Räumlicher und zeitlicher Geltungsbereich des Programms

	Zeitraum
Baden-Württemberg	2017-01-01 - 2017-12-31
Bayern	2017-01-01 - 2017-12-31
Berlin	2017-01-01 - 2017-12-31
Brandenburg	2017-01-01 - 2017-12-31
Bremen	2017-01-01 - 2017-12-31
Hamburg	2017-01-01 - 2017-12-31
Hessen	2017-01-01 - 2017-12-31
Mecklenburg-Vorpommern	2017-01-01 - 2017-12-31
Niedersachsen	2017-01-01 - 2017-12-31
Nordrhein	2017-01-01 - 2017-12-31
Rheinland-Pfalz	2017-01-01 - 2017-12-31
Saarland	2017-01-01 - 2017-12-31
Sachsen	2017-01-01 - 2017-12-31
Sachsen-Anhalt	2017-01-01 - 2017-12-31
Schleswig-Holstein	2017-01-01 - 2017-12-31
Thüringen	2017-01-01 - 2017-12-31
Westfalen-Lippe	2017-01-01 - 2017-12-31

Auswertungsbasis sind die DMP-Dokumentationsdaten des bitInfoNet.

2 Merkmale der Teilnehmer

Geschlechtsverteilung der Teilnehmer zum Zeitpunkt der Erstdokumentation (alle KV-Regionen, n=327)

weiblich	31,2%
männlich	68,8%

Auswertungsbasis sind die DMP-Dokumentationsdaten des bitInfoNet.

Altersverteilung der Teilnehmer je KV-Region zum Zeitpunkt der Erstdokumentation unabhängig vom Zeitpunkt der Einschreibung

	n	<20	20<30	30<40	40<50	50<60	60<70	70<80	>=80
Baden-Württemberg	35	0,0%	2,9%	2,9%	20,0%	14,3%	37,1%	14,3%	8,6%
Bayern	29	0,0%	0,0%	3,4%	10,3%	44,8%	20,7%	20,7%	0,0%
Berlin	25	0,0%	0,0%	0,0%	8,0%	24,0%	32,0%	24,0%	12,0%
Brandenburg	22	0,0%	0,0%	0,0%	9,1%	22,7%	45,5%	18,2%	4,5%
Bremen	k. A.	k. A.	k. A.	k. A.	k. A.	k. A.	k. A.	k. A.	k. A.
Hamburg	k. A.	k. A.	k. A.	k. A.	k. A.	k. A.	k. A.	k. A.	k. A.
Hessen	15	0,0%	0,0%	6,7%	40,0%	13,3%	13,3%	20,0%	6,7%
Mecklenburg-Vorpommern	10	0,0%	0,0%	0,0%	0,0%	10,0%	60,0%	20,0%	10,0%
Niedersachsen	42	0,0%	0,0%	0,0%	23,8%	33,3%	33,3%	9,5%	0,0%
Nordrhein	31	0,0%	3,2%	6,5%	16,1%	32,3%	29,0%	12,9%	0,0%
Rheinland-Pfalz	34	0,0%	0,0%	0,0%	8,8%	35,3%	38,2%	17,6%	0,0%
Saarland	k. A.	k. A.	k. A.	k. A.	k. A.	k. A.	k. A.	k. A.	k. A.
Sachsen	32	0,0%	0,0%	9,4%	12,5%	21,9%	40,6%	12,5%	3,1%
Sachsen-Anhalt	31	0,0%	3,2%	6,5%	12,9%	29,0%	32,3%	12,9%	3,2%
Schleswig-Holstein	k. A.	k. A.	k. A.	k. A.	k. A.	k. A.	k. A.	k. A.	k. A.
Thüringen	k. A.	k. A.	k. A.	k. A.	k. A.	k. A.	k. A.	k. A.	k. A.
Westfalen-Lippe	21	0,0%	0,0%	14,3%	19,0%	23,8%	33,3%	4,8%	4,8%
Alle KV-Regionen	327	0,0%	0,9%	4,0%	15,3%	27,2%	33,9%	15,0%	3,7%

Auswertungsbasis sind die DMP-Dokumentationsdaten des bitInfoNet.

k. A. = keine Angabe. Aus datenschutzrechtlichen Gründen werden keine Angaben zu den Regionen gemacht, in denen zum 31.12. des Berichtszeitraums weniger als 10 Teilnehmer in das DMP eingeschrieben sind.

Anteil der Teilnehmer mit Folge- und Begleiterkrankungen je KV-Region zum Zeitpunkt der Erstdokumentation unabhängig vom Zeitpunkt der Einschreibung

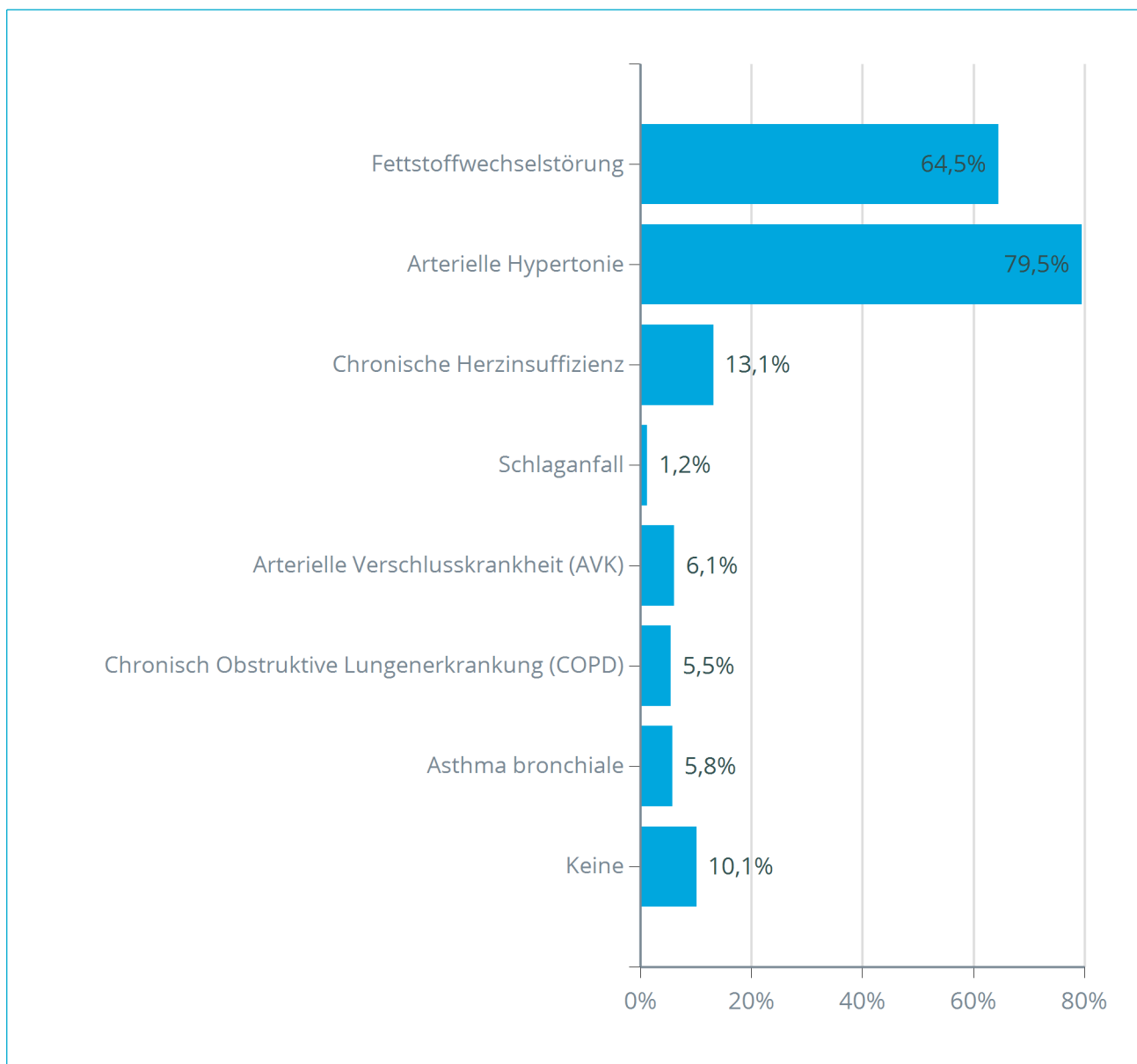
	n	Keine	1	2	3	>3
Baden-Württemberg	35	17,1%	20,0%	57,1%	5,7%	0,0%
Bayern	29	13,8%	31,0%	55,2%	0,0%	0,0%
Berlin	25	0,0%	8,0%	64,0%	24,0%	4,0%
Brandenburg	22	9,1%	13,6%	45,5%	18,2%	13,6%
Bremen	k. A.	k. A.	k. A.	k. A.	k. A.	k. A.
Hamburg	k. A.	k. A.	k. A.	k. A.	k. A.	k. A.
Hessen	15	6,7%	20,0%	60,0%	6,7%	6,7%
Mecklenburg-Vorpommern	10	10,0%	20,0%	30,0%	30,0%	10,0%
Niedersachsen	42	19,0%	23,8%	47,6%	9,5%	0,0%
Nordrhein	31	6,5%	41,9%	29,0%	12,9%	9,7%
Rheinland-Pfalz	34	14,7%	38,2%	38,2%	2,9%	5,9%
Saarland	k. A.	k. A.	k. A.	k. A.	k. A.	k. A.
Sachsen	32	6,3%	15,6%	53,1%	15,6%	9,4%
Sachsen-Anhalt	31	0,0%	32,3%	45,2%	22,6%	0,0%
Schleswig-Holstein	k. A.	k. A.	k. A.	k. A.	k. A.	k. A.
Thüringen	k. A.	k. A.	k. A.	k. A.	k. A.	k. A.
Westfalen-Lippe	21	9,5%	19,0%	57,1%	14,3%	0,0%
Alle KV-Regionen	327	10,1%	24,8%	48,6%	12,2%	4,3%

Auswertungsbasis sind die DMP-Dokumentationsdaten des bitInfoNet.

k. A. = keine Angabe. Aus datenschutzrechtlichen Gründen werden keine Angaben zu den Regionen gemacht, in denen zum 31.12. des Berichtszeitraums weniger als 10 Teilnehmer in das DMP eingeschrieben sind.

Folge- und Begleiterkrankungen werden im Rahmen der strukturierten Behandlungsprogramme seit dem Jahr 2008 dokumentiert. Dies sind Fettstoffwechselstörung, Arterielle Hypertonie, Chronische Herzinsuffizienz, Schlaganfall, Arterielle Verschlusskrankheit (AVK), Chronisch Obstruktive Lungenerkrankung (COPD) und Asthma bronchiale.

Prozentuale Verteilung der Folge- und Begleiterkrankungen zum Zeitpunkt der Erstdokumentation unabhängig vom Zeitpunkt der Einschreibung (alle KV-Regionen, n=327)

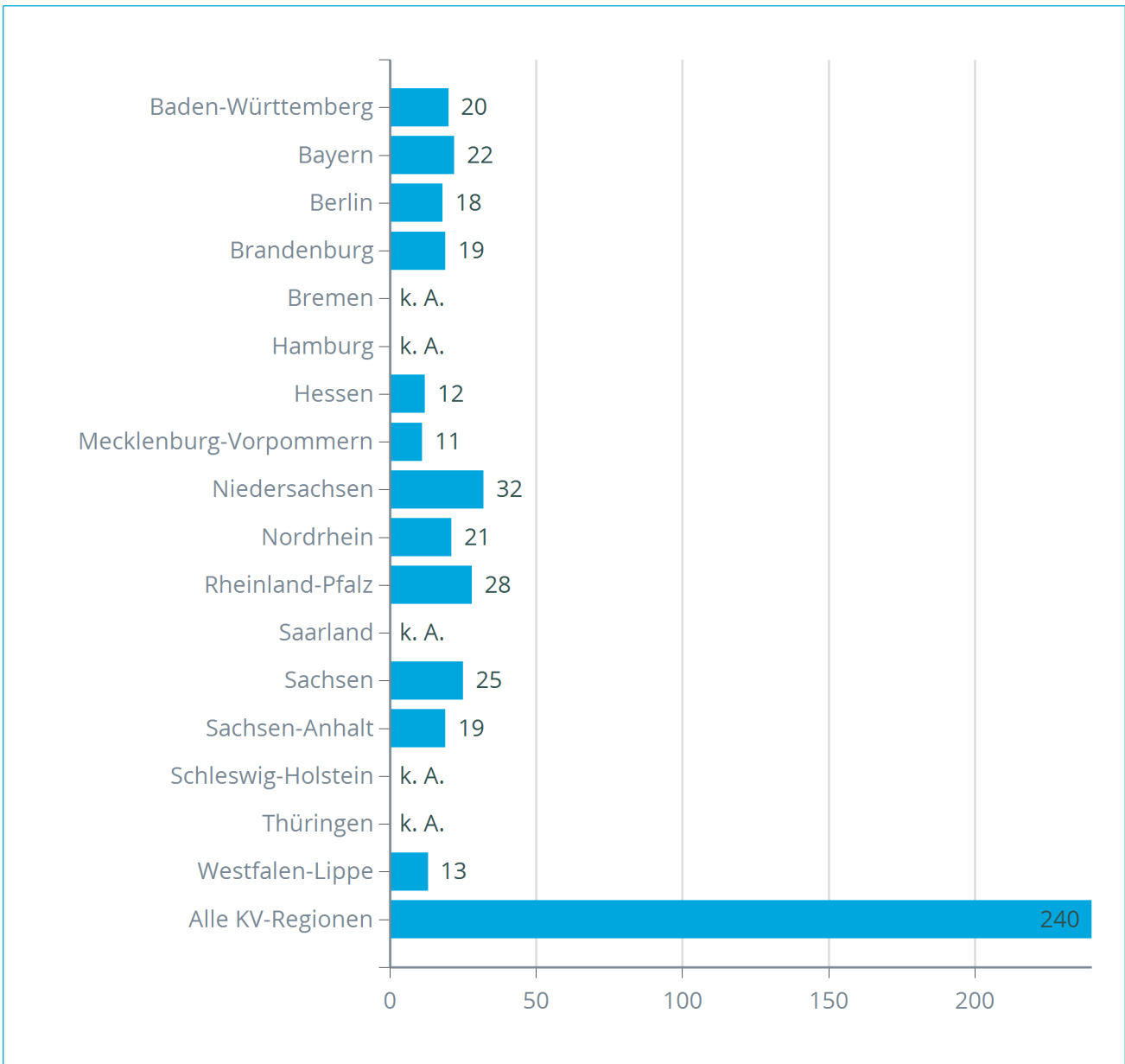


Auswertungsbasis sind die DMP-Dokumentationsdaten des bitInfoNet.

Einzelne Teilnehmer können mehr als eine der genannten Folge- und Begleiterkrankungen aufweisen. Aus diesem Grunde sind Mehrfachzählungen möglich.

3 Anzahl der Teilnehmer

Anzahl der Teilnehmer je KV-Region zum 31.12.2017 (n=240)



Auswertungsbasis sind die DMP-Dokumentationsdaten des bitInfoNet.

k. A. = keine Angabe. Aus datenschutzrechtlichen Gründen werden keine Angaben zu den Regionen gemacht, in denen zum 31.12. des Berichtszeitraums weniger als 10 Teilnehmer in das DMP eingeschrieben sind.

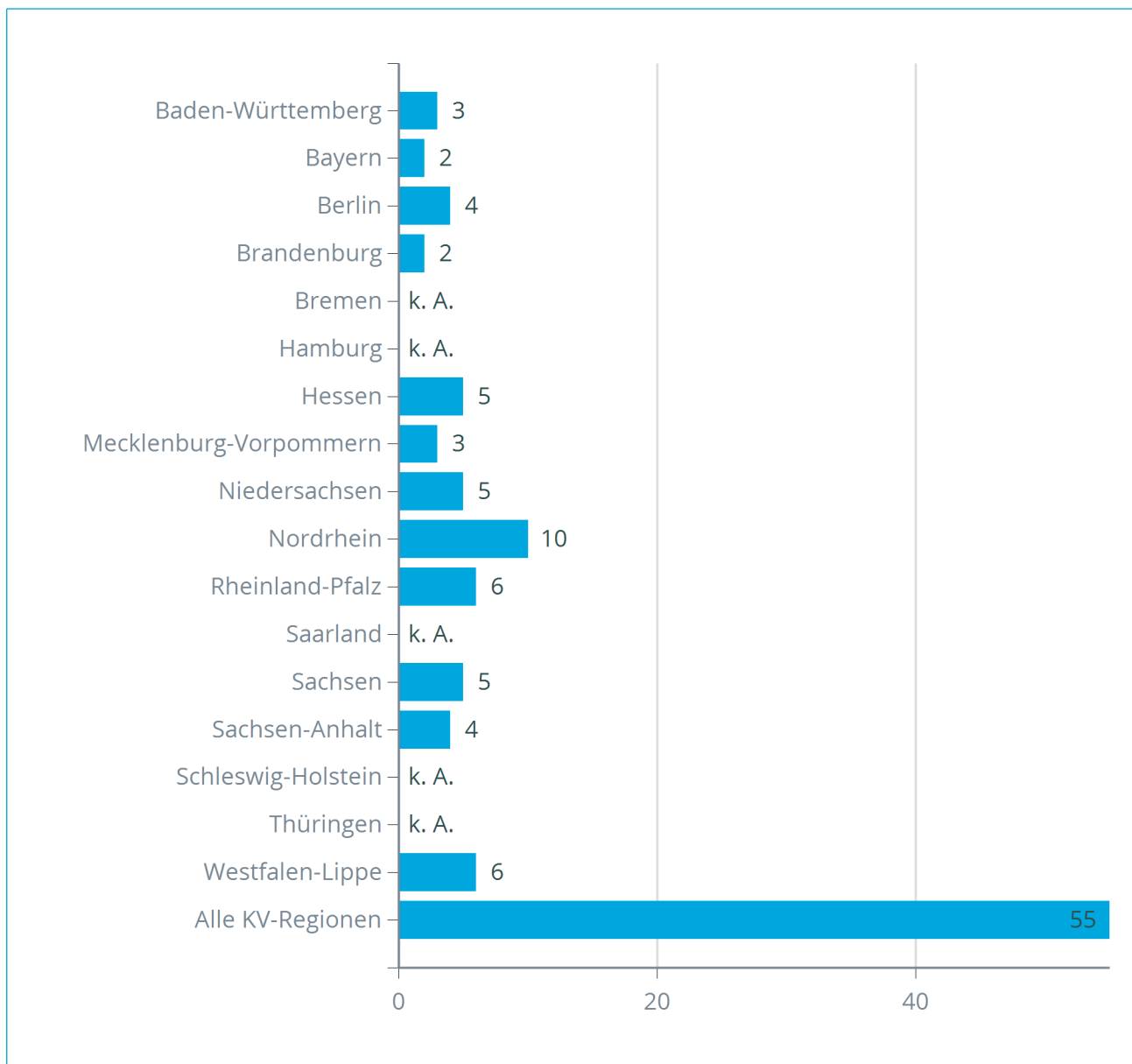
4 Maßnahmen zur Qualitätssicherung

4.1 Ergebnisse der vertraglich vereinbarten Qualitätsziele

4.1.1. Sicherstellung der regelmäßigen Teilnahme der Versicherten

Zur Qualitätssicherung wird die Anzahl der übermittelten Folgedokumentationen ausgewertet. Teilnehmer, von denen innerhalb der vorgesehenen Frist keine Folgedokumentation vorliegt, erhalten ein Schreiben mit Informationen zum strukturierten Behandlungsprogramm sowie eine Erläuterung zur Bedeutung der aktiven Teilnahme und regelmäßiger Arztbesuche.

Anzahl qualitätssichernder Schreiben zur Erreichung des Zieles „Sicherstellung der regelmäßigen Teilnahme der Versicherten“ je KV-Region im Berichtszeitraum



Auswertungsbasis sind CRM-Daten aus der Umsetzung des Programms.

k. A. = keine Angabe. Aus datenschutzrechtlichen Gründen werden keine Angaben zu den Regionen gemacht, in denen zum 31.12. des Berichtszeitraums weniger als 10 Teilnehmer in das DMP eingeschrieben sind.

Status des Zieles „Sicherstellung der regelmäßigen Teilnahme der Versicherten“ ($\geq 90\%$) je KV-Region im Berichtszeitraum (n=55)

	Zielerreichung	
Baden-Württemberg	92,78%	Ziel erreicht
Bayern	95,78%	Ziel erreicht
Berlin	92,77%	Ziel erreicht
Brandenburg	92,06%	Ziel erreicht
Bremen	k. A.	k. A.
Hamburg	k. A.	k. A.
Hessen	94,44%	Ziel erreicht
Mecklenburg-Vorpommern	97,36%	Ziel erreicht
Niedersachsen	89,36%	Ziel nicht erreicht
Nordrhein	90,90%	Ziel erreicht
Rheinland-Pfalz	88,98%	Ziel nicht erreicht
Saarland	k. A.	k. A.
Sachsen	87,09%	Ziel nicht erreicht
Sachsen-Anhalt	80,24%	Ziel nicht erreicht
Schleswig-Holstein	k. A.	k. A.
Thüringen	k. A.	k. A.
Westfalen-Lippe	93,22%	Ziel erreicht
Alle KV-Regionen	90,69%	Ziel erreicht

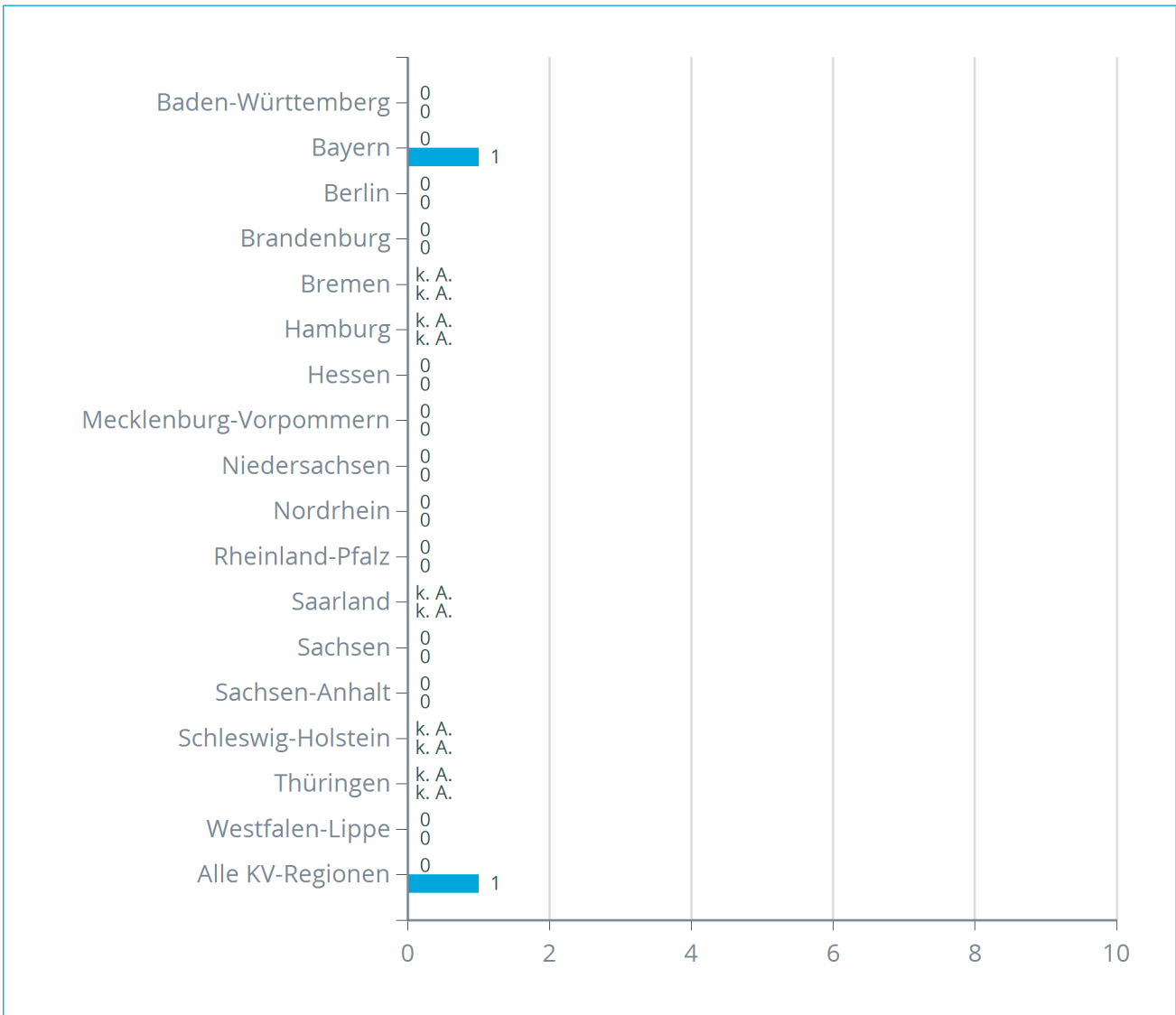
Auswertungsbasis sind die DMP-Dokumentationsdaten des bitInfoNet.

k. A. = keine Angabe. Aus datenschutzrechtlichen Gründen werden keine Angaben zu den Regionen gemacht, in denen zum 31.12. des Berichtszeitraums weniger als 10 Teilnehmer in das DMP eingeschrieben sind.

4.1.2. Wahrnehmung empfohlener Schulungen

Zur Qualitätssicherung wird die Teilnahme an einer Diabetes-Schulung und / oder einer Hypertonie-Schulung ausgewertet. Ist die Teilnahme an einer empfohlenen Schulung in der Behandlungsdokumentation verneint oder wird zweimal angegeben, dass eine Teilnahme nicht möglich war, erhalten die Teilnehmer ein Anschreiben zur Wichtigkeit der Schulung. Diese Maßnahme erfolgt maximal einmal jährlich für jeden Betroffenen.

Anzahl qualitätssichernder Schreiben zur Erreichung des Zieles „Wahrnehmung empfohlener Schulungen“ je KV-Region im Berichtszeitraum



Auswertungsbasis sind CRM-Daten aus der Umsetzung des Programms.

k. A. = keine Angabe. Aus datenschutzrechtlichen Gründen werden keine Angaben zu den Regionen gemacht, in denen zum 31.12. des Berichtszeitraums weniger als 10 Teilnehmer in das DMP eingeschrieben sind.

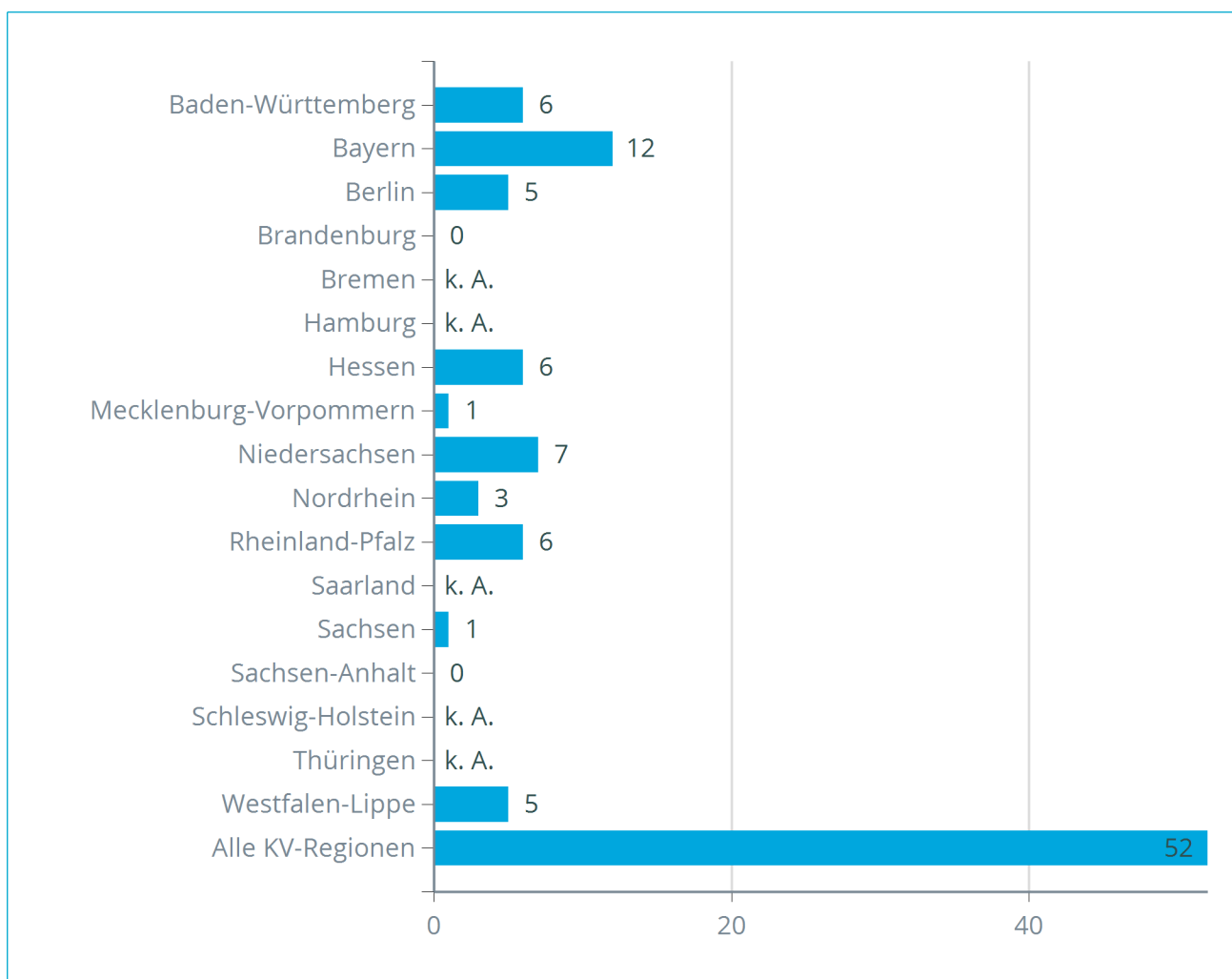
Legende:

- Diabetes mellitus-Schulung
- Hypertonie-Schulung

4.1.3. Vermeidung hypertensiver Blutdruckwerte

Zur Qualitätssicherung wird die Erreichung eines Blutdruck-Zielwertes von $\leq 139/89$ mmHg ausgewertet. Teilnehmer erhalten dann ein Anschreiben, wenn innerhalb von zwei aufeinander folgenden Dokumentationen der Blutdruckwert oberhalb des Bereiches liegt oder eine arterielle Hypertonie als neu aufgetretene Begleit- oder Folgeerkrankung diagnostiziert wird. Das Schreiben enthält Informationen zur Problematik der Hypertonie bei Koronarer Herzkrankheit sowie Möglichkeiten der Einflussnahme durch den Betroffenen.

Anzahl qualitätssichernder Schreiben zur Erreichung des Zieles „Vermeidung hypertensiver Blutdruckwerte“ je KV-Region im Berichtszeitraum



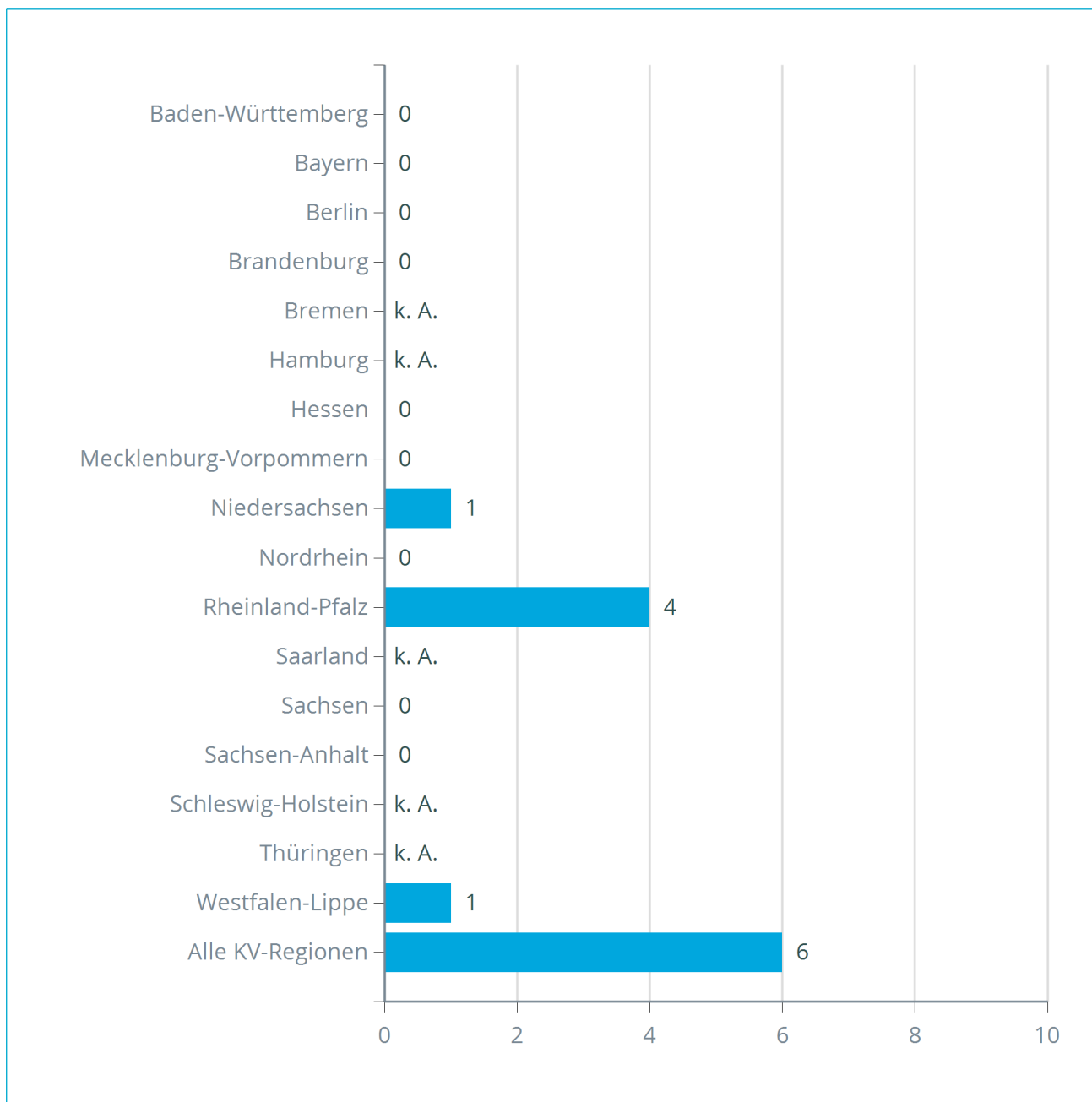
Auswertungsbasis sind CRM-Daten aus der Umsetzung des Programms.

k. A. = keine Angabe. Aus datenschutzrechtlichen Gründen werden keine Angaben zu den Regionen gemacht, in denen zum 31.12. des Berichtszeitraums weniger als 10 Teilnehmer in das DMP eingeschrieben sind.

4.1.4. Reduktion des Anteils der rauchenden Patienten

Zur Qualitätssicherung werden die Angaben aus der DMP-Dokumentation ausgewertet. Die von den Teilnehmern gewünschten Informationsangebote der Krankenkasse zum Rauchverzicht sind darin angegeben. Die Teilnehmer erhalten ein Anschreiben mit Informationen zu den Risiken von Tabakrauch, Strategien mit dem Rauchen aufzuhören und Möglichkeiten der Unterstützung durch ihren behandelnden Arzt.

Anzahl qualitätssichernder Schreiben zur Erreichung des Zieles „Reduktion des Anteils der rauchenden Patienten“ je KV-Region im Berichtszeitraum



Auswertungsbasis sind CRM-Daten aus der Umsetzung des Programms.

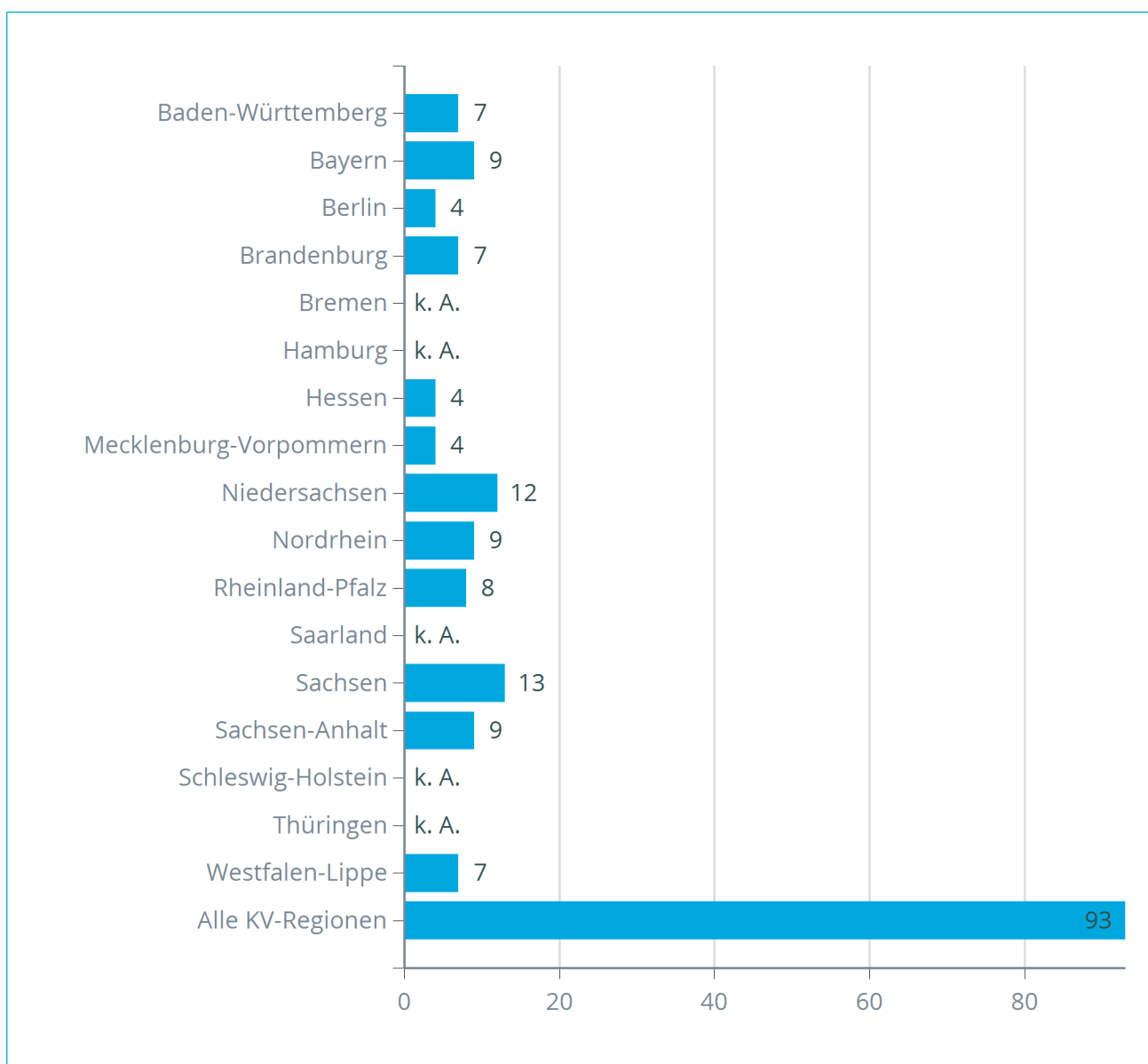
k. A. = keine Angabe. Aus datenschutzrechtlichen Gründen werden keine Angaben zu den Regionen gemacht, in denen zum 31.12. des Berichtszeitraums weniger als 10 Teilnehmer in das DMP eingeschrieben sind.

4.2 Sicherstellung einer systematischen, aktuellen Information der Teilnehmer

Neu in das Programm eingeschriebene Teilnehmer werden mit Hilfe folgender Informationsmaterialien über den Ablauf und die Inhalte des DMP-KHK informiert sowie im Selbstmanagement unterstützt:

- Broschüre zu BKK MedPlus: BKK MedPlus Ihr Programm bei Koronarer Herzkrankheit,
- Broschüre zu BKK MedPlus: Hilfe bei Koronarer Herzkrankheit – Das Wichtigste in Kürze,
- Patiententagebuch Blutdruck und
- Herzinsuffizienz-Tagebuch (nur für Teilnehmer, die neben der Koronaren Herzkrankheit auch an Herzinsuffizienz leiden).

Anzahl der versendeten Schreiben mit o. g. Materialien zur „Sicherstellung einer systematischen, aktuellen Information der Teilnehmer“ je KV-Region im Berichtszeitraum



Auswertungsbasis sind CRM-Daten aus der Umsetzung des Programms.

k. A. = keine Angabe. Aus datenschutzrechtlichen Gründen werden keine Angaben zu den Regionen gemacht, in denen zum 31.12. des Berichtszeitraums weniger als 10 Teilnehmer in das DMP eingeschrieben sind.

4.3 Eingehende Anrufe von Teilnehmern (Inbound)

Die in das Programm eingeschriebenen Versicherten haben häufig Fragen zu ihrer Erkrankung oder zu ihrer Teilnahme am DMP (z. B. zur Einschreibung oder zum Ablauf des Programms). Um diesem Informationsbedürfnis gerecht zu werden, haben die Teilnehmer die Möglichkeit, ein kostenfreies Servicetelefon zu nutzen.

Anzahl eingehender Anrufe von Teilnehmern (Inbound) im Berichtszeitraum

	Anzahl Anrufe	Anzahl Teilnehmer	Ø Anzahl Anrufe je Teilnehmer
Baden-Württemberg	7	2	3,5
Bayern	3	2	1,5
Berlin	8	2	4,0
Brandenburg	0	0	0
Bremen	k. A.	k. A.	k. A.
Hamburg	k. A.	k. A.	k. A.
Hessen	3	2	1,5
Mecklenburg-Vorpommern	10	1	10,0
Niedersachsen	4	1	4,0
Nordrhein	2	1	2,0
Rheinland-Pfalz	0	0	0
Saarland	k. A.	k. A.	k. A.
Sachsen	0	0	0
Sachsen-Anhalt	2	1	2,0
Schleswig-Holstein	k. A.	k. A.	k. A.
Thüringen	k. A.	k. A.	k. A.
Westfalen-Lippe	0	0	0
Alle KV-Regionen	39	12	3,3

Auswertungsbasis sind CRM-Daten aus der Umsetzung des Programms.

k. A. = keine Angabe. Aus datenschutzrechtlichen Gründen werden keine Angaben zu den Regionen gemacht, in denen zum 31.12. des Berichtszeitraums weniger als 10 Teilnehmer in das DMP eingeschrieben sind.

4.4 Kontaktaufnahme mit Teilnehmern (Outbound)

Anzahl der auf Basis bestimmter Merkmale in den Leistungsdaten kontaktierten Teilnehmer und der geführten Telefonate (Outbound) im Berichtszeitraum

	Anzahl Teilnehmer	Anzahl Telefonate (Outbound)
Baden-Württemberg	0	0
Bayern	0	0
Berlin	0	0
Brandenburg	0	0
Bremen	k. A.	k. A.
Hamburg	k. A.	k. A.
Hessen	0	0
Mecklenburg-Vorpommern	0	0
Niedersachsen	2	3
Nordrhein	0	0
Rheinland-Pfalz	0	0
Saarland	k. A.	k. A.
Sachsen	1	3
Sachsen-Anhalt	0	0
Schleswig-Holstein	k. A.	k. A.
Thüringen	k. A.	k. A.
Westfalen-Lippe	0	0
Alle KV-Regionen	3	6

Auswertungsbasis sind CRM-Daten aus der Umsetzung des Programms.

k. A. = keine Angabe. Aus datenschutzrechtlichen Gründen werden keine Angaben zu den Regionen gemacht, in denen zum 31.12. des Berichtszeitraums weniger als 10 Teilnehmer in das DMP eingeschrieben sind.

Eine Kontaktaufnahme mit einem Teilnehmer im Rahmen der sogenannten Intensivberatung erfolgt, wenn dessen DMP-Dokumentationsdaten eines oder mehrere der folgenden Merkmale aufweist / aufweisen:

- mehr als zwei stationäre Krankenhausbehandlungen mit der Aufnahme- oder Entlassungsdiagnose KHK in den vorangegangenen 12 Monaten

und / oder

- mindestens eine stationäre Krankenhausbehandlung mit der Aufnahme- oder Entlassungsdiagnose KHK und mindestens eine weitere stationäre Krankenhausbehandlung mit der Aufnahme- oder Entlassungsdiagnose Diabetes mellitus in den vorangegangenen 12 Monaten

und / oder

- Verordnung von KHK-spezifischen Medikamenten durch mehr als zwei Vertragsärzte in den vorangegangenen 12 Monaten

und / oder

- Verordnung von KHK-spezifischen Medikamenten und Antihypertensiva in den vorangegangenen 12 Monaten, wobei die Verordnung von Antihypertensiva von mehr als zwei Vertragsärzten erfolgt ist.

Die Teilnehmer können mehr als ein Kriterium aufweisen, welches eine Kontaktaufnahme auslöst. Aus diesem Grund sind Mehrfachzählungen möglich.

5 Programmausstiege

Anzahl der Programmbeendigungen je Ausstiegsgrund (AG) und KV-Region im Berichtszeitraum

	n	AG 1	AG 2	AG 3	AG 4	AG 5	AG 6
Baden-Württemberg	1	0	1	0	0	0	0
Bayern	0	0	0	0	0	0	0
Berlin	0	0	0	0	0	0	0
Brandenburg	0	0	0	0	0	0	0
Bremen	k. A.	k. A.	k. A.	k. A.	k. A.	k. A.	k. A.
Hamburg	k. A.	k. A.	k. A.	k. A.	k. A.	k. A.	k. A.
Hessen	2	0	2	0	0	0	0
Mecklenburg-Vorpommern	0	0	0	0	0	0	0
Niedersachsen	3	0	0	0	2	1	0
Nordrhein	1	0	0	0	1	0	0
Rheinland-Pfalz	2	0	0	0	1	1	0
Saarland	k. A.	k. A.	k. A.	k. A.	k. A.	k. A.	k. A.
Sachsen	0	0	0	0	0	0	0
Sachsen-Anhalt	0	0	0	0	0	0	0
Schleswig-Holstein	k. A.	k. A.	k. A.	k. A.	k. A.	k. A.	k. A.
Thüringen	k. A.	k. A.	k. A.	k. A.	k. A.	k. A.	k. A.
Westfalen-Lippe	0	0	0	0	0	0	0
Alle KV-Regionen	9	0	3	0	4	2	0

Auswertungsbasis sind die DMP-Dokumentationsdaten des bitInfoNet.

k. A. = keine Angabe. Aus datenschutzrechtlichen Gründen werden keine Angaben zu den Regionen gemacht, in denen zum 31.12. des Berichtszeitraums weniger als 10 Teilnehmer in das DMP eingeschrieben sind.

Legende:

AG 1: Ende des Versicherungsverhältnisses durch Tod

AG 2: Ende der Mitgliedschaft

AG 3: Beendigung der Teilnahme durch den Versicherten

AG 4: Beendigung wegen Nichtwahrnehmung zweier Schulungen

AG 5: Beendigung wegen fehlender Folgedokumentationen

AG 6: Sonstige Gründe