

Bericht gemäß § 137f Abs. 4 Satz 2 SGB V
auf der Grundlage der DMP-Anforderungen-Richtlinie (DMP-A-RL)
des Gemeinsamen Bundesausschusses
zur versichertenbezogenen Qualitätssicherung

Indikation „*Diabetes mellitus Typ 2*“

Berichtszeitraum (01.01.-31.12.2020)

MEDICAL ● CONTACT_{AG}

für

Debeka BKK

INHALT

1	Räumlicher und zeitlicher Geltungsbereich des Programms	3
2	Merkmale der Teilnehmerinnen und Teilnehmer	4
3	Anzahl der Teilnehmerinnen und Teilnehmer	7
4	Maßnahmen zur Qualitätssicherung	8
4.1	Ergebnisse der vertraglich vereinbarten Qualitätsziele	8
4.1.1	Sicherstellung der regelmäßigen Teilnahme der Versicherten	8
4.1.2	Wahrnehmung empfohlener Schulungen	10
4.1.3	Vermeidung schwerer Stoffwechsellstörungen	11
4.1.4	Vermeidung hypertensiver Blutdruckwerte	12
4.1.5	Hoher Anteil an regelmäßigen augenärztlichen Untersuchungen	13
4.1.6	Reduktion des Anteils der rauchenden Patienten	14
4.1.7	Information der Versicherten bei auffälligem Fußstatus	15
4.2	Sicherstellung einer systematischen, aktuellen Information der Teilnehmerinnen und Teilnehmer	16
4.3	Eingehende Anrufe von Teilnehmerinnen und Teilnehmern (Inbound)	17
4.4	Kontaktaufnahme mit Teilnehmerinnen und Teilnehmern (Outbound)	18
5	Programmausstiege	20

1 Räumlicher und zeitlicher Geltungsbereich des Programms

	Zeitraum
Baden-Württemberg	2020-01-01 - 2020-12-31
Bayern	2020-01-01 - 2020-12-31
Berlin	2020-01-01 - 2020-12-31
Brandenburg	2020-01-01 - 2020-12-31
Bremen	2020-01-01 - 2020-12-31
Hamburg	2020-01-01 - 2020-12-31
Hessen	2020-01-01 - 2020-12-31
Mecklenburg-Vorpommern	2020-01-01 - 2020-12-31
Niedersachsen	2020-01-01 - 2020-12-31
Nordrhein	2020-01-01 - 2020-12-31
Rheinland-Pfalz	2020-01-01 - 2020-12-31
Saarland	2020-01-01 - 2020-12-31
Sachsen	2020-01-01 - 2020-12-31
Sachsen-Anhalt	2020-01-01 - 2020-12-31
Schleswig-Holstein	2020-01-01 - 2020-12-31
Thüringen	2020-01-01 - 2020-12-31
Westfalen-Lippe	2020-01-01 - 2020-12-31

Auswertungsbasis sind die DMP-Dokumentationsdaten des bitInfoNet.

Die Reminding-Schreiben an die Versicherten sind vielfach mit einer Aufforderung eines persönlichen Arztkontaktes verbunden. Aufgrund der Pandemiesituation kann daher die Anzahl der im Berichtsjahr versendeten Reminding-Schreiben geringer sein als in den Vorjahren. Somit sind diese Angaben nur eingeschränkt für einen Vergleich mit den Vorjahren geeignet.

2 Merkmale der Teilnehmerinnen und Teilnehmer

Geschlechtsverteilung der Teilnehmerinnen und Teilnehmer zum Zeitpunkt der Erstdokumentation (alle KV-Regionen, n=2.268)

weiblich	45,6%
männlich	54,4%

Auswertungsbasis sind die DMP-Dokumentationsdaten des bitInfoNet.

Altersverteilung der Teilnehmerinnen und Teilnehmer je KV-Region zum Zeitpunkt der Erstdokumentation unabhängig vom Zeitpunkt der Einschreibung

	n	<20	20<30	30<40	40<50	50<60	60<70	70<80	>=80
Baden-Württemberg	189	0,0%	5,3%	7,9%	18,5%	38,1%	17,5%	10,6%	2,1%
Bayern	215	0,0%	2,8%	12,1%	14,9%	36,3%	24,2%	7,9%	1,9%
Berlin	98	0,0%	1,0%	4,1%	8,2%	33,7%	26,5%	17,3%	9,2%
Brandenburg	132	0,8%	1,5%	3,8%	10,6%	34,8%	37,1%	10,6%	0,8%
Bremen	k. A.	k. A.	k. A.	k. A.	k. A.	k. A.	k. A.	k. A.	k. A.
Hamburg	27	0,0%	0,0%	11,1%	18,5%	44,4%	18,5%	0,0%	7,4%
Hessen	198	0,0%	5,1%	10,1%	22,7%	34,3%	19,7%	7,6%	0,5%
Mecklenburg-Vorpommern	96	0,0%	0,0%	1,0%	11,5%	30,2%	39,6%	13,5%	4,2%
Niedersachsen	188	0,5%	3,7%	10,1%	21,3%	28,2%	23,4%	12,2%	0,5%
Nordrhein	200	1,0%	4,5%	15,0%	19,5%	32,0%	21,5%	6,0%	0,5%
Rheinland-Pfalz	210	0,5%	5,2%	5,7%	14,8%	35,7%	25,7%	11,0%	1,4%
Saarland	81	0,0%	0,0%	13,6%	18,5%	33,3%	28,4%	4,9%	1,2%
Sachsen	198	0,5%	1,0%	3,5%	10,1%	28,8%	37,9%	13,6%	4,5%
Sachsen-Anhalt	152	0,0%	2,0%	7,9%	15,8%	33,6%	30,9%	8,6%	1,3%
Schleswig-Holstein	89	2,2%	3,4%	12,4%	22,5%	38,2%	14,6%	6,7%	0,0%
Thüringen	65	0,0%	4,6%	7,7%	18,5%	32,3%	23,1%	13,8%	0,0%
Westfalen-Lippe	130	0,0%	5,4%	16,9%	17,7%	33,8%	16,9%	9,2%	0,0%
Alle KV-Regionen	2.268	0,4%	3,3%	9,0%	16,5%	33,7%	25,5%	9,9%	1,9%

Auswertungsbasis sind die DMP-Dokumentationsdaten des bitInfoNet.

k. A. = keine Angabe. Aus datenschutzrechtlichen Gründen werden keine Angaben zu den Regionen gemacht, in denen zum 31.12. des Berichtszeitraums weniger als 10 Teilnehmerinnen und Teilnehmer in das DMP eingeschrieben sind.

Anteil der Teilnehmerinnen und Teilnehmer mit Folge- und Begleiterkrankungen je KV-Region zum Zeitpunkt der Erstdokumentation unabhängig vom Zeitpunkt der Einschreibung

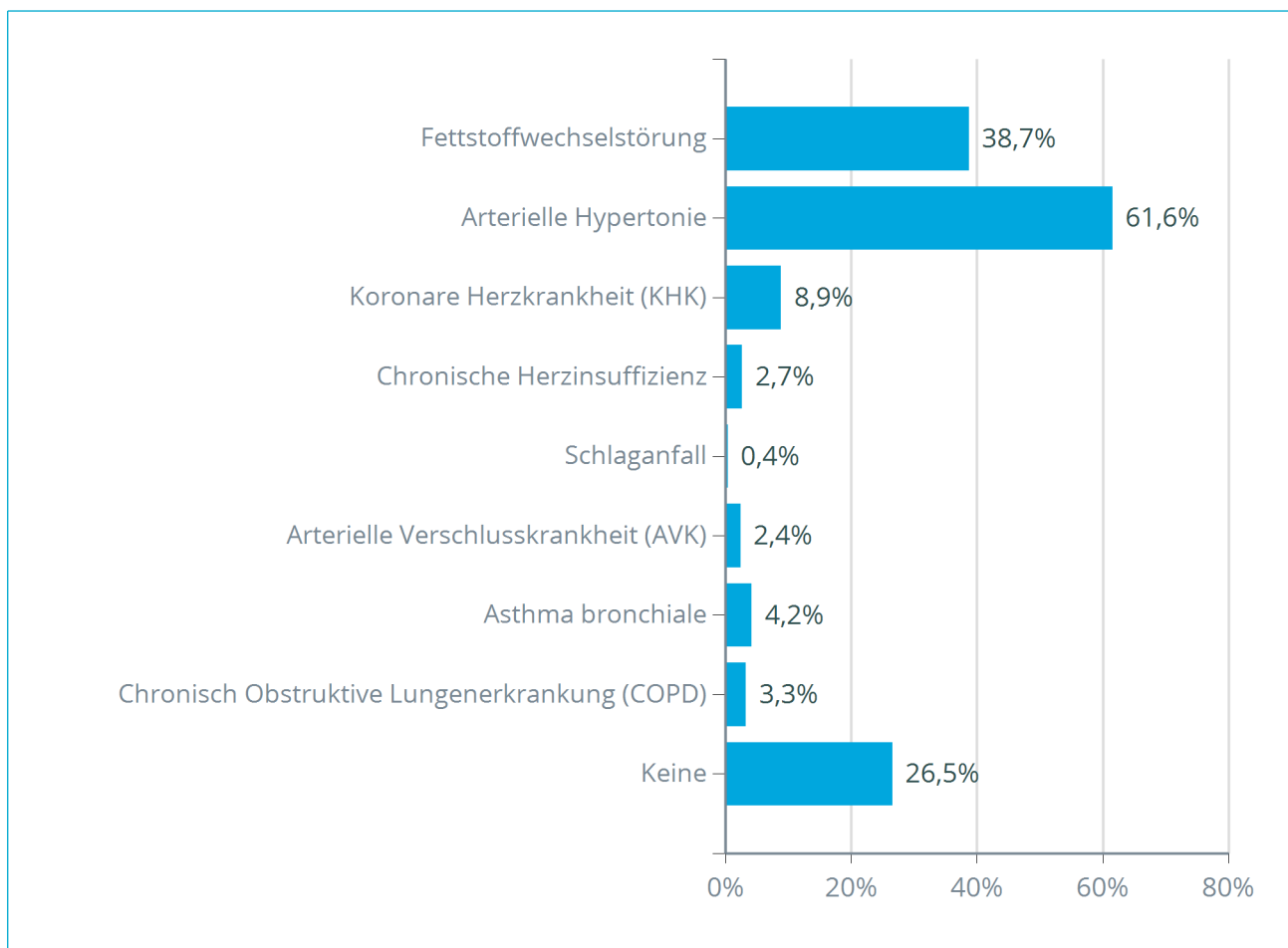
	n	Keine	1	2	3	>3
Baden-Württemberg	189	33,3%	32,3%	25,9%	6,9%	1,6%
Bayern	215	27,4%	38,6%	27,0%	6,5%	0,5%
Berlin	98	16,3%	34,7%	31,6%	12,2%	5,1%
Brandenburg	132	18,2%	34,1%	31,1%	11,4%	5,3%
Bremen	k. A.	k. A.	k. A.	k. A.	k. A.	k. A.
Hamburg	27	18,5%	44,4%	18,5%	18,5%	0,0%
Hessen	198	40,9%	34,3%	18,2%	5,1%	1,5%
Mecklenburg-Vorpommern	96	13,5%	41,7%	29,2%	9,4%	6,3%
Niedersachsen	188	26,1%	37,8%	22,9%	10,1%	3,2%
Nordrhein	200	34,0%	37,0%	24,5%	3,5%	1,0%
Rheinland-Pfalz	210	29,5%	34,3%	31,4%	2,9%	1,9%
Saarland	81	23,5%	30,9%	29,6%	12,3%	3,7%
Sachsen	198	15,7%	41,4%	29,3%	10,1%	3,5%
Sachsen-Anhalt	152	22,4%	48,0%	22,4%	5,3%	2,0%
Schleswig-Holstein	89	33,7%	32,6%	21,3%	10,1%	2,2%
Thüringen	65	16,9%	49,2%	23,1%	6,2%	4,6%
Westfalen-Lippe	130	28,5%	40,0%	25,4%	4,6%	1,5%
Alle KV-Regionen	2.268	26,5%	37,6%	26,0%	7,4%	2,5%

Auswertungsbasis sind die DMP-Dokumentationsdaten des bitInfoNet.

k. A. = keine Angabe. Aus datenschutzrechtlichen Gründen werden keine Angaben zu den Regionen gemacht, in denen zum 31.12. des Berichtszeitraums weniger als 10 Teilnehmerinnen und Teilnehmer in das DMP eingeschrieben sind.

Folge- und Begleiterkrankungen werden im Rahmen der strukturierten Behandlungsprogramme seit dem Jahr 2008 dokumentiert. Dies sind Fettstoffwechselstörung, Arterielle Hypertonie, Koronare Herzkrankheit (KHK), Chronische Herzinsuffizienz, Schlaganfall, Arterielle Verschlusskrankheit (AVK), Chronisch Obstruktive Lungenerkrankung (COPD) und Asthma bronchiale.

Prozentuale Verteilung der Folge- und Begleiterkrankungen zum Zeitpunkt der Erstdokumentation unabhängig vom Zeitpunkt der Einschreibung (alle KV-Regionen, n=2.268)

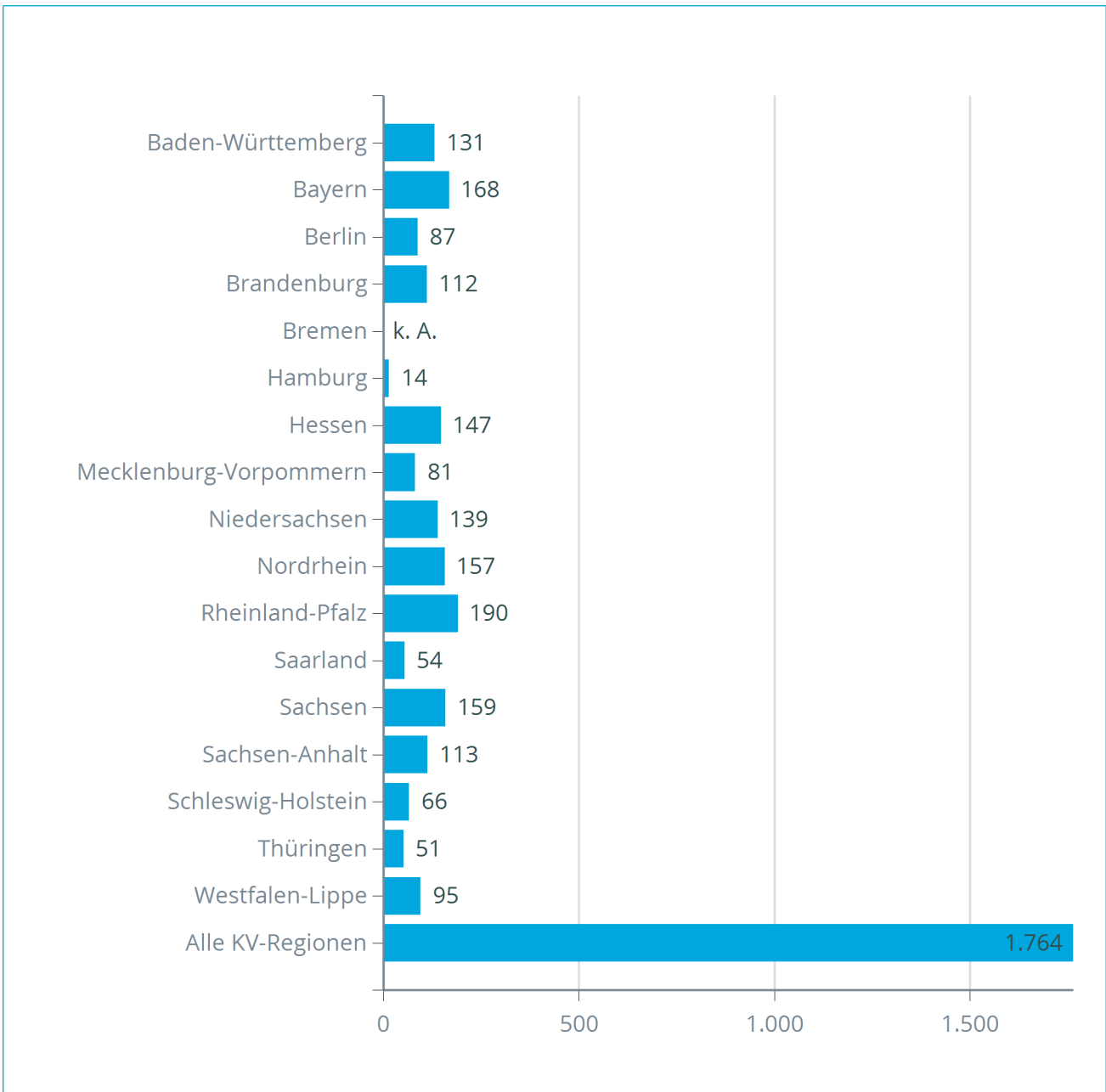


Auswertungsbasis sind die DMP-Dokumentationsdaten des bitInfoNet.

Einzelne Teilnehmerinnen und Teilnehmer können mehr als eine der genannten Folge- und Begleiterkrankungen aufweisen. Aus diesem Grunde sind Mehrfachzählungen möglich.

3 Anzahl der Teilnehmerinnen und Teilnehmer

Anzahl der Teilnehmerinnen und Teilnehmer je KV-Region zum 31.12.2020 (n=1.764)



Auswertungsbasis sind die DMP-Dokumentationsdaten des bitInfoNet.

k. A. = keine Angabe. Aus datenschutzrechtlichen Gründen werden keine Angaben zu den Regionen gemacht, in denen zum 31.12. des Berichtszeitraums weniger als 10 Teilnehmerinnen und Teilnehmer in das DMP eingeschrieben sind.

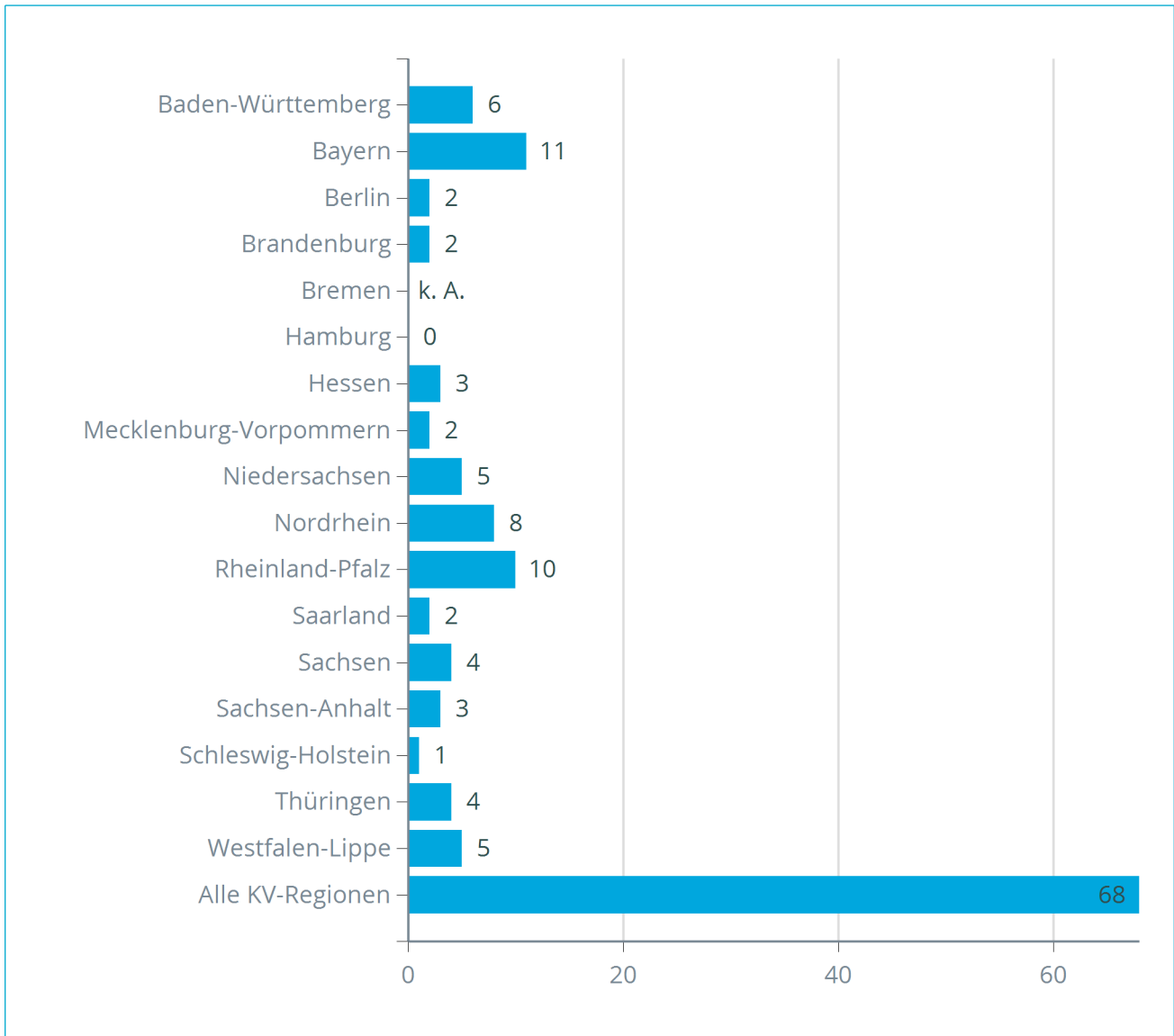
4 Maßnahmen zur Qualitätssicherung

4.1 Ergebnisse der vertraglich vereinbarten Qualitätsziele

4.1.1. Sicherstellung der regelmäßigen Teilnahme der Versicherten

Zur Qualitätssicherung wird die Anzahl der übermittelten Folgedokumentationen ausgewertet. Teilnehmerinnen und Teilnehmer, von denen innerhalb der vorgesehenen Frist keine Folgedokumentation vorliegt, erhalten ein Schreiben mit Informationen zum strukturierten Behandlungsprogramm sowie eine Erläuterung zur Bedeutung der aktiven Teilnahme und regelmäßiger Arztbesuche.

Anzahl qualitätssichernder Schreiben zur Erreichung des Zieles „Sicherstellung der regelmäßigen Teilnahme der Versicherten“ je KV-Region im Berichtszeitraum



Auswertungsbasis sind CRM-Daten aus der Umsetzung des Programms.

k. A. = keine Angabe. Aus datenschutzrechtlichen Gründen werden keine Angaben zu den Regionen gemacht, in denen zum 31.12. des Berichtszeitraums weniger als 10 Teilnehmerinnen und Teilnehmer in das DMP eingeschrieben sind.

Status des Zieles „Sicherstellung der regelmäßigen Teilnahme der Versicherten“ (>=90 %) je KV-Region im Berichtszeitraum (n=68)

	Zielerreichung	
Baden-Württemberg	87,96%	Ziel nicht erreicht
Bayern	85,71%	Ziel nicht erreicht
Berlin	90,52%	Ziel erreicht
Brandenburg	89,05%	Ziel nicht erreicht
Bremen	k. A.	k. A.
Hamburg	66,19%	Ziel nicht erreicht
Hessen	85,46%	Ziel nicht erreicht
Mecklenburg-Vorpommern	87,53%	Ziel nicht erreicht
Niedersachsen	85,23%	Ziel nicht erreicht
Nordrhein	86,99%	Ziel nicht erreicht
Rheinland-Pfalz	85,77%	Ziel nicht erreicht
Saarland	85,27%	Ziel nicht erreicht
Sachsen	86,96%	Ziel nicht erreicht
Sachsen-Anhalt	84,80%	Ziel nicht erreicht
Schleswig-Holstein	80,95%	Ziel nicht erreicht
Thüringen	85,18%	Ziel nicht erreicht
Westfalen-Lippe	79,13%	Ziel nicht erreicht
Alle KV-Regionen	85,74%	Ziel nicht erreicht

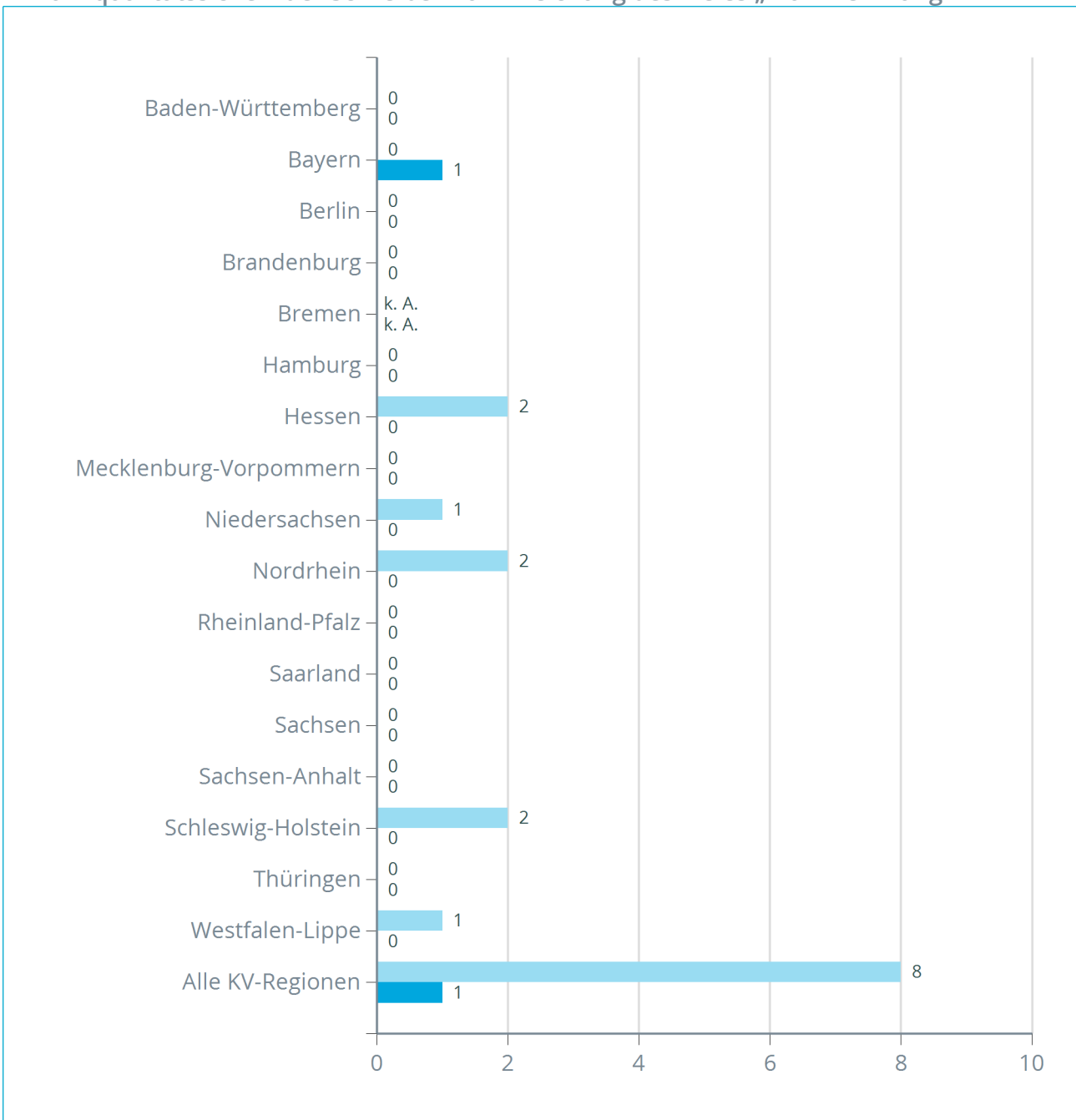
Auswertungsbasis sind die DMP-Dokumentationsdaten des bitInfoNet.

k. A. = keine Angabe. Aus datenschutzrechtlichen Gründen werden keine Angaben zu den Regionen gemacht, in denen zum 31.12. des Berichtszeitraums weniger als 10 Teilnehmerinnen und Teilnehmer in das DMP eingeschrieben sind.

4.1.2. Wahrnehmung empfohlener Schulungen

Zur Qualitätssicherung wird die Teilnahme an einer Diabetes-Schulung und / oder einer Hypertonie-Schulung ausgewertet. Ist die Teilnahme an einer empfohlenen Schulung in der Behandlungsdokumentation verneint oder wird zweimal angegeben, dass eine Teilnahme nicht möglich war, erhalten die Teilnehmerinnen und Teilnehmer ein Anschreiben zur Wichtigkeit der Schulung. Diese Maßnahme erfolgt maximal einmal jährlich für jeden Betroffenen.

Anzahl qualitätssichernder Schreiben zur Erreichung des Zieles „Wahrnehmung



Auswertungsbasis sind CRM-Daten aus der Umsetzung des Programms.

k. A. = keine Angabe. Aus datenschutzrechtlichen Gründen werden keine Angaben zu den Regionen gemacht, in denen zum 31.12. des Berichtszeitraums weniger als 10 Teilnehmerinnen und Teilnehmer in das DMP eingeschrieben sind.

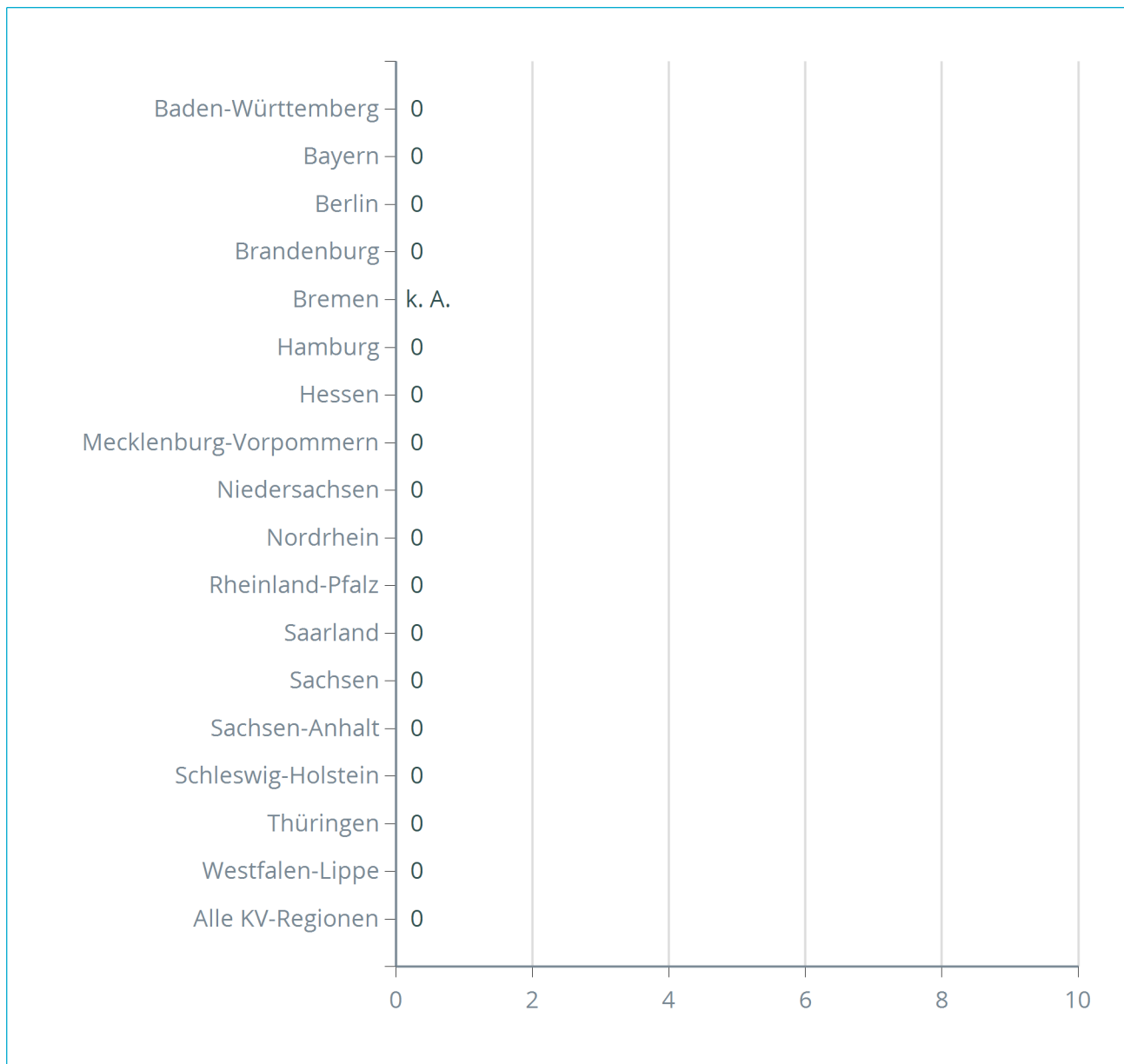
Legende:

- Diabetes mellitus-Schulung
- Hypertonie-Schulung

4.1.3. Vermeidung schwerer Stoffwechselentgleisungen

Zur Qualitätssicherung wird die Anzahl notfallmäßiger Behandlungen aufgrund von Hypoglykämien im stationären und nichtstationären Bereich ausgewertet. Teilnehmerinnen und Teilnehmer, bei denen innerhalb eines halben Jahres mindestens zwei Stoffwechselentgleisungen mit einer notfallmäßigen Behandlung dokumentiert werden, erhalten ein Schreiben mit Informationen zur Vermeidung von gesundheitlichen Krisen. Darin angesprochen werden die Gefahren durch Hypoglykämien, die Symptome solcher Stoffwechselentgleisungen sowie die Möglichkeiten der Einflussnahme durch den Betroffenen. Diese Maßnahme erfolgt maximal einmal jährlich für jeden Betroffenen.

Anzahl qualitätssichernder Schreiben zur Erreichung des Zieles „Vermeidung schwerer Stoffwechselentgleisungen“ je KV-Region im Berichtszeitraum



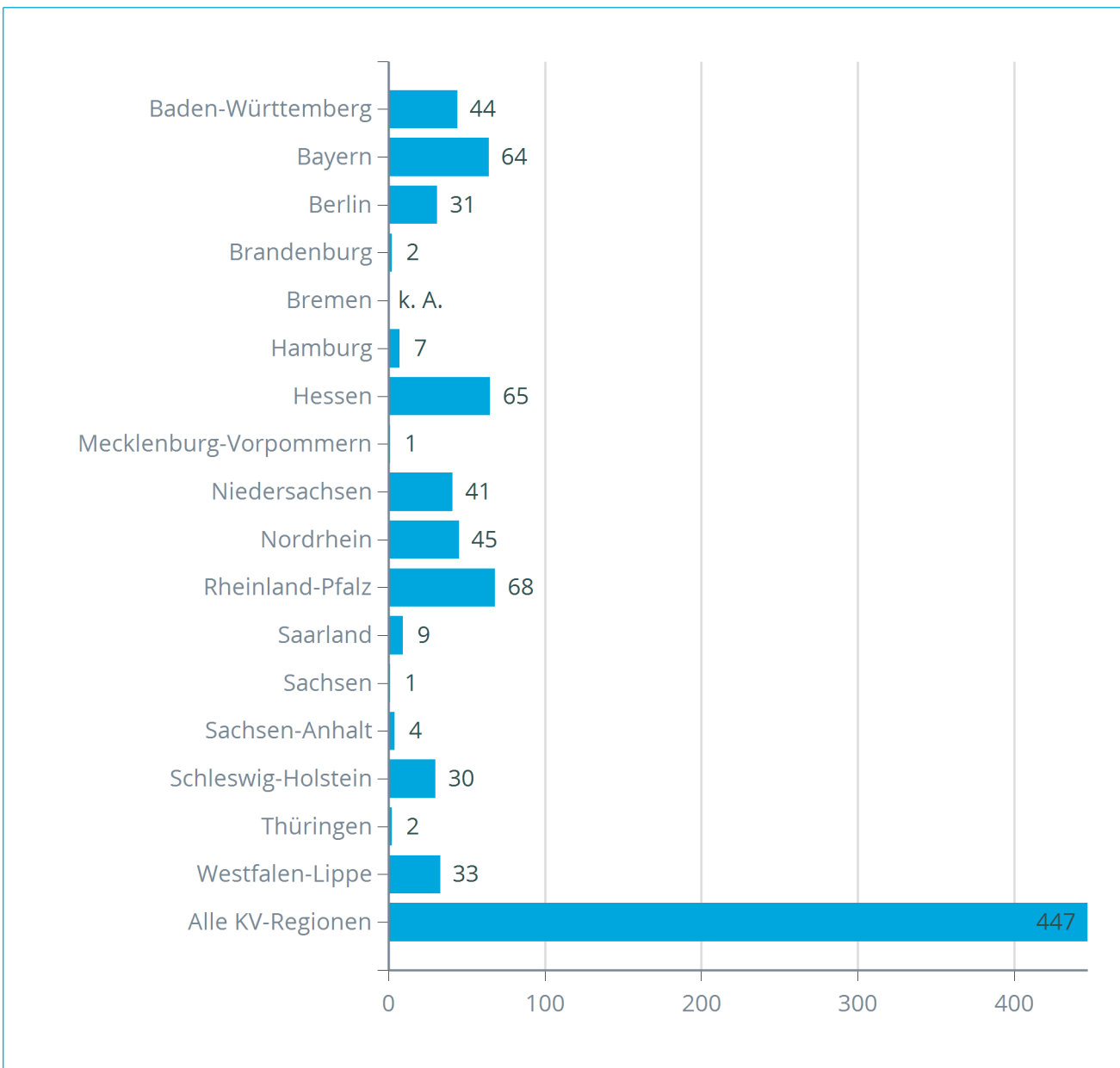
Auswertungsbasis sind CRM-Daten aus der Umsetzung des Programms.

k. A. = keine Angabe. Aus datenschutzrechtlichen Gründen werden keine Angaben zu den Regionen gemacht, in denen zum 31.12. des Berichtszeitraums weniger als 10 Teilnehmerinnen und Teilnehmer in das DMP eingeschrieben sind.

4.1.4. Vermeidung hypertensiver Blutdruckwerte

Zur Qualitätssicherung wird die Erreichung eines Blutdruck-Zielwertes von $\leq 139/89$ mmHg ausgewertet. Teilnehmerinnen und Teilnehmer erhalten ein Anschreiben, wenn innerhalb von zwei aufeinander folgenden Dokumentationen der Blutdruckwert oberhalb dieses Bereiches liegt oder eine arterielle Hypertonie als neu aufgetretene Begleiterkrankung diagnostiziert wird. Das Schreiben enthält Informationen zur Problematik der Hypertonie bei Diabetikern sowie Möglichkeiten der Einflussnahme durch den Betroffenen.

Anzahl qualitätssichernder Schreiben zur Erreichung des Zieles „Vermeidung hypertensiver Blutdruckwerte“ je KV-Region im Berichtszeitraum



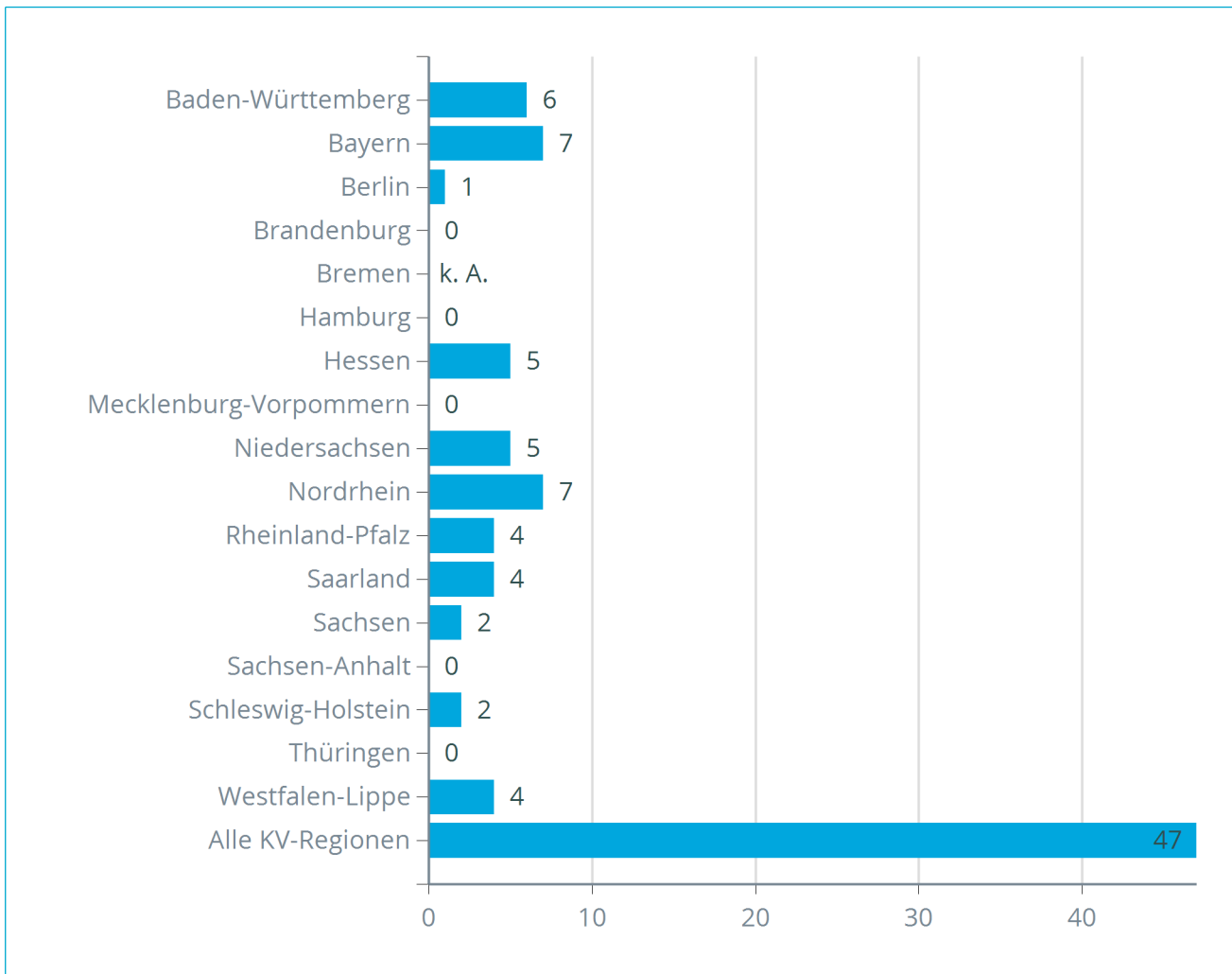
Auswertungsbasis sind CRM-Daten aus der Umsetzung des Programms.

k. A. = keine Angabe. Aus datenschutzrechtlichen Gründen werden keine Angaben zu den Regionen gemacht, in denen zum 31.12. des Berichtszeitraums weniger als 10 Teilnehmerinnen und Teilnehmer in das DMP eingeschrieben sind.

4.1.5. Hoher Anteil an regelmäßigen augenärztlichen Untersuchungen

Zur Qualitätssicherung wird die Inanspruchnahme von Augenarztuntersuchungen ausgewertet. Teilnehmerinnen und Teilnehmer, bei denen nicht mindestens einmal innerhalb von 24 Monaten eine ophthalmologische Netzhautuntersuchung veranlasst oder durchgeführt worden ist, erhalten ein Schreiben mit Informationen zu Komplikationen und Folgeschäden bei Diabetes mellitus Typ 2 am Auge sowie der Wichtigkeit regelmäßiger augenärztlicher Untersuchungen. Diese Maßnahme erfolgt maximal einmal jährlich für jeden Betroffenen.

Anzahl qualitätssichernder Schreiben zur Erreichung des Zieles „Hoher Anteil an regelmäßigen augenärztlichen Untersuchungen“ je KV-Region im Berichtszeitraum



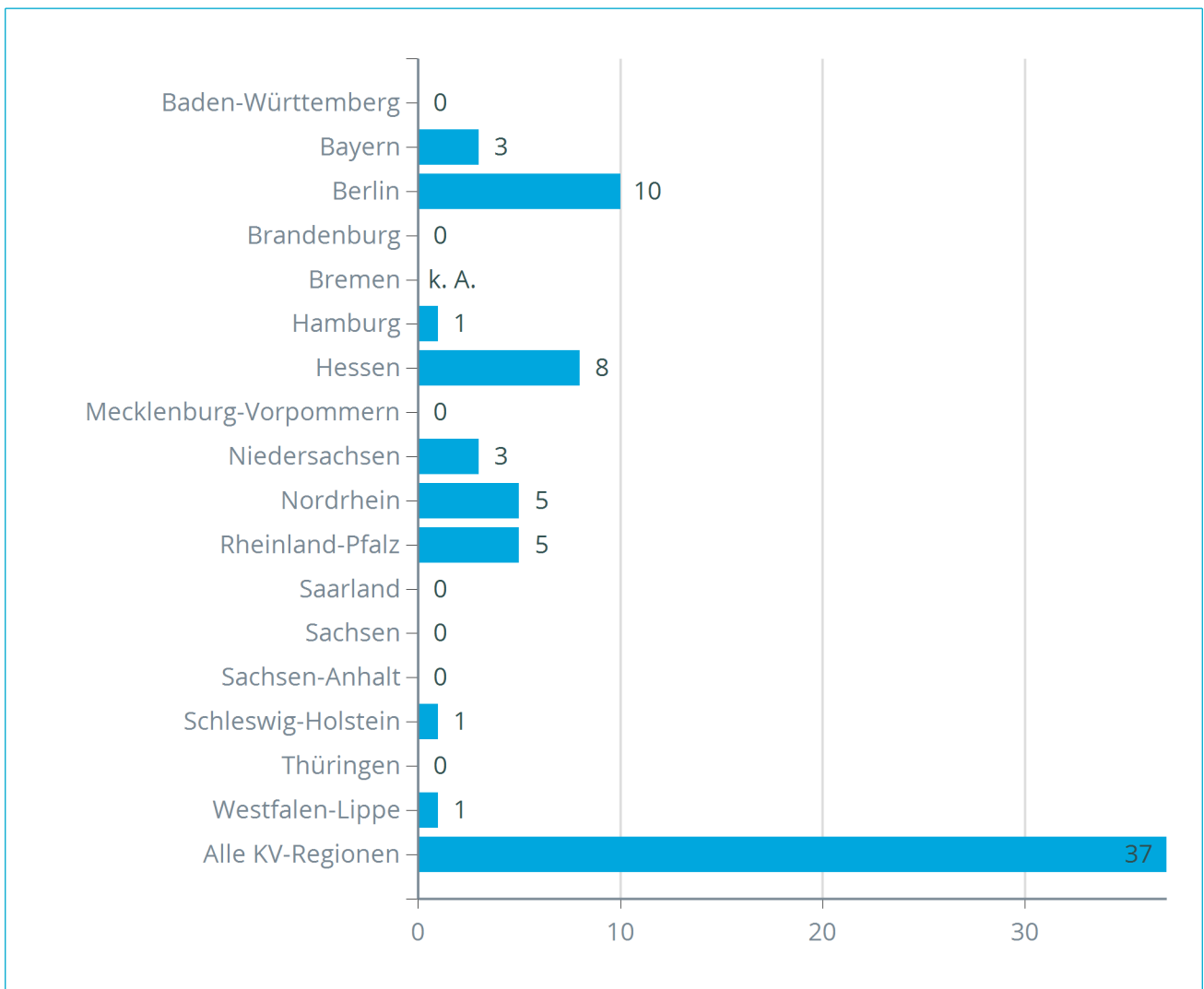
Auswertungsbasis sind CRM-Daten aus der Umsetzung des Programms.

k. A. = keine Angabe. Aus datenschutzrechtlichen Gründen werden keine Angaben zu den Regionen gemacht, in denen zum 31.12. des Berichtszeitraums weniger als 10 Teilnehmerinnen und Teilnehmer in das DMP eingeschrieben sind.

4.1.6. Reduktion des Anteils der rauchenden Patienten

Zur Qualitätssicherung werden die Angaben auf der DMP-Dokumentation ausgewertet. Die von den Teilnehmerinnen und Teilnehmern gewünschten Informationsangebote der Krankenkasse zum Rauchverzicht sind darin angegeben. Die Teilnehmerinnen und Teilnehmer erhalten ein Anschreiben mit Informationen zu den Risiken von Tabakrauch, Strategien mit dem Rauchen aufzuhören und Möglichkeiten der Unterstützung durch den behandelnden Arzt.

Anzahl qualitätssichernder Schreiben zur Erreichung des Zieles „Reduktion des Anteils der rauchenden Patienten“ je KV-Region im Berichtszeitraum



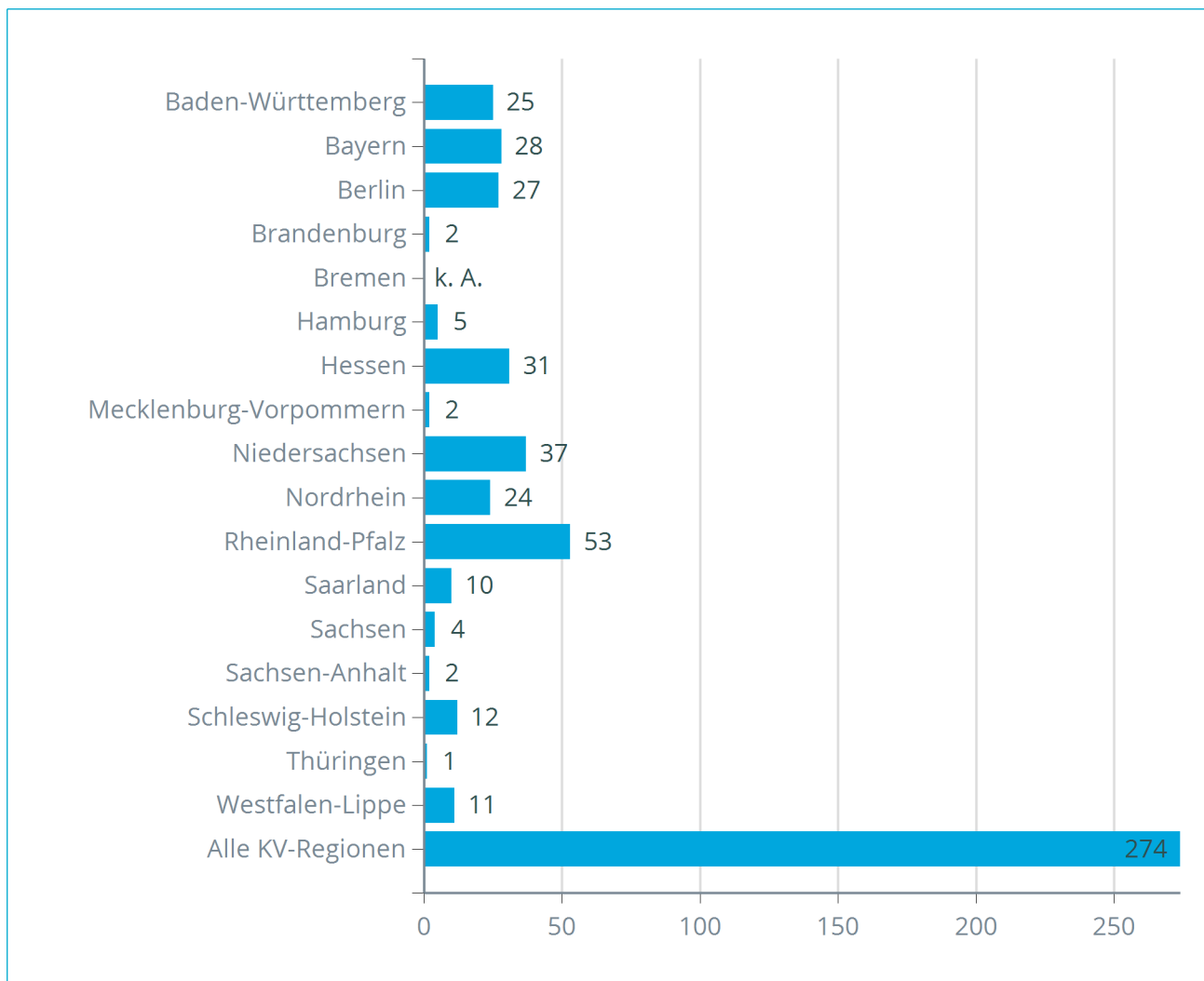
Auswertungsbasis sind CRM-Daten aus der Umsetzung des Programms.

k. A. = keine Angabe. Aus datenschutzrechtlichen Gründen werden keine Angaben zu den Regionen gemacht, in denen zum 31.12. des Berichtszeitraums weniger als 10 Teilnehmerinnen und Teilnehmer in das DMP eingeschrieben sind.

4.1.7. Information der Versicherten bei auffälligem Fußstatus

Zur Qualitätssicherung wird das Auftreten von auffälligen Fußbefunden ausgewertet. Teilnehmerinnen und Teilnehmer, bei denen ein auffälliger Fußstatus dokumentiert wird, erhalten ein Schreiben mit weiteren Informationen zur Gefährdung der Füße bei Diabetes mellitus sowie Möglichkeiten zur Prävention von Fußproblemen einschließlich der Information zur Möglichkeit der Mitbehandlung in diabetischen Fußambulanzen. Diese Maßnahme erfolgt nicht, wenn innerhalb vorangegangenen 12 Monate ein auffälliger Fußbefund bereits ein- oder mehrmals dokumentiert wurde.

Anzahl qualitätssichernder Schreiben zur Erreichung des Zieles „Information der Versicherten bei auffälligem Fußstatus“ je KV-Region im Berichtszeitraum



Auswertungsbasis sind CRM-Daten aus der Umsetzung des Programms.

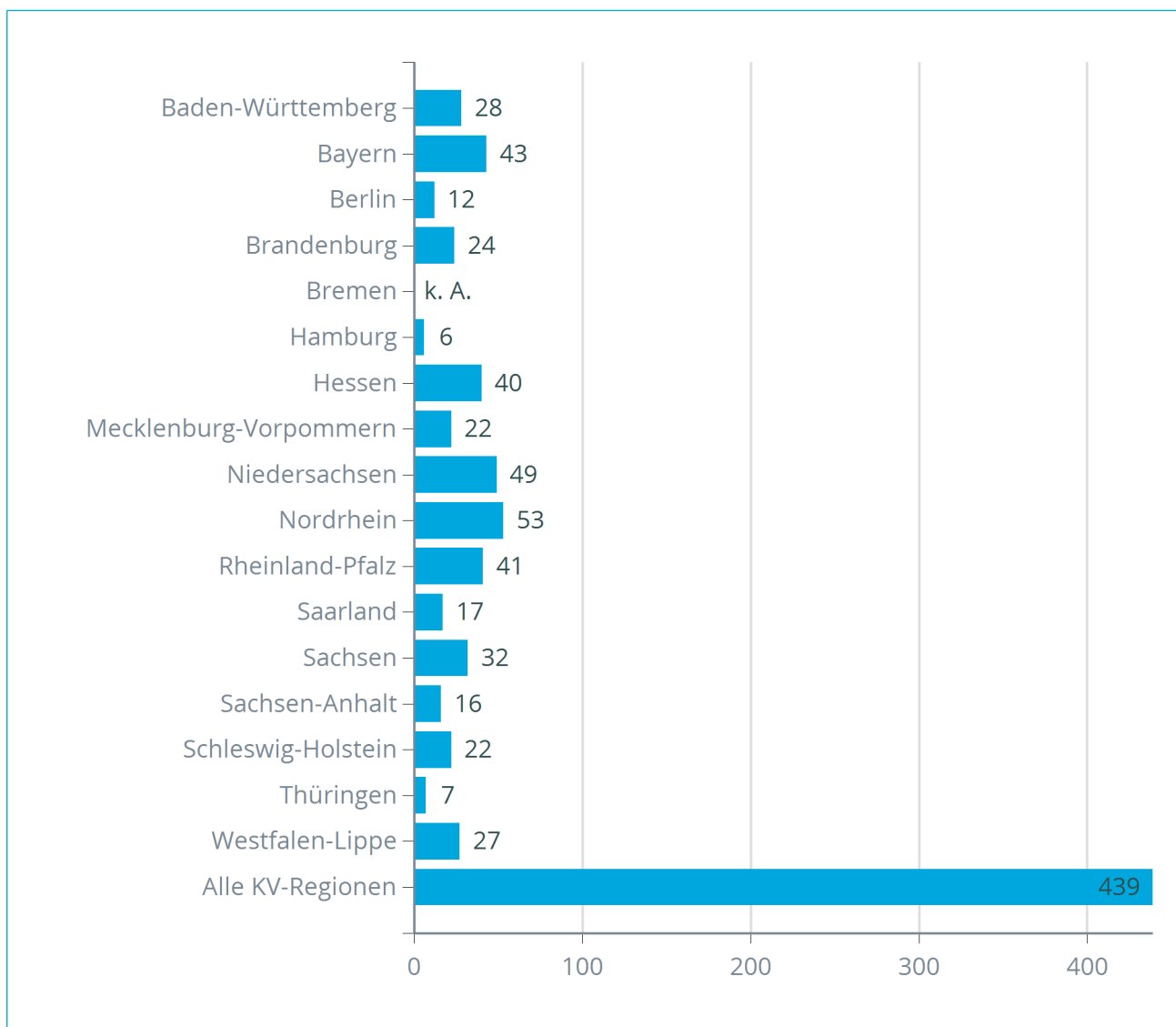
k. A. = keine Angabe. Aus datenschutzrechtlichen Gründen werden keine Angaben zu den Regionen gemacht, in denen zum 31.12. des Berichtszeitraums weniger als 10 Teilnehmerinnen und Teilnehmer in das DMP eingeschrieben sind.

4.2 Sicherstellung einer systematischen, aktuellen Information der Teilnehmerinnen und Teilnehmer

Neu in das Programm eingeschriebene Teilnehmerinnen und Teilnehmer werden mit Hilfe folgender Informationsmaterialien über den Ablauf und die Inhalte des DMP-Diabetes mellitus Typ 2 informiert sowie im Selbstmanagement unterstützt:

- Broschüre zu BKK MedPlus: BKK MedPlus Ihr Programm bei Diabetes mellitus Typ 2,
- Broschüre zu BKK MedPlus: Hilfe bei Diabetes mellitus Typ 2 – Das Wichtigste in Kürze,
- Patientenpass DDG,
- Patiententagebuch Diabetes und
- Patiententagebuch Bluthochdruck
(nur für Teilnehmerinnen und Teilnehmer, die neben dem Diabetes mellitus Typ 2 auch an Bluthochdruck leiden).

Anzahl der versendeten Schreiben mit o. g. Materialien zur „Sicherstellung einer systematischen, aktuellen Information der Teilnehmerinnen und Teilnehmer“ je KV-Region im Berichtszeitraum



Auswertungsbasis sind CRM-Daten aus der Umsetzung des Programms.

k. A. = keine Angabe. Aus datenschutzrechtlichen Gründen werden keine Angaben zu den Regionen gemacht, in denen zum 31.12. des Berichtszeitraums weniger als 10 Teilnehmerinnen und Teilnehmer in das DMP eingeschrieben sind.

4.3 Eingehende Anrufe von Teilnehmerinnen und Teilnehmern (Inbound)

Die in das Programm eingeschriebenen Versicherten haben häufig Fragen zu ihrer Erkrankung oder zu ihrer Teilnahme am DMP (z. B. zur Einschreibung oder zum Ablauf des Programms). Um diesem Informationsbedürfnis gerecht zu werden, haben die Teilnehmerinnen und Teilnehmer die Möglichkeit, ein kostenfreies Servicetelefon zu nutzen.

Anzahl eingehender Anrufe von Teilnehmerinnen und Teilnehmern (Inbound) im Berichtszeitraum

	Anzahl Anrufe	Anzahl Teilnehmerinnen und Teilnehmer	Ø Anzahl Anrufe je Teilnehmerin und Teilnehmer
Baden-Württemberg	1	1	1,0
Bayern	3	3	1,0
Berlin	2	2	1,0
Brandenburg	3	3	1,0
Bremen	k. A.	k. A.	k. A.
Hamburg	0	0	0
Hessen	2	2	1,0
Mecklenburg-Vorpommern	0	0	0
Niedersachsen	5	4	1,3
Nordrhein	5	5	1,0
Rheinland-Pfalz	11	9	1,2
Saarland	0	0	0
Sachsen	3	3	1,0
Sachsen-Anhalt	2	2	1,0
Schleswig-Holstein	1	1	1,0
Thüringen	1	1	1,0
Westfalen-Lippe	2	2	1,0
Alle KV-Regionen	41	38	1,1

Auswertungsbasis sind CRM-Daten aus der Umsetzung des Programms.

k. A. = keine Angabe. Aus datenschutzrechtlichen Gründen werden keine Angaben zu den Regionen gemacht, in denen zum 31.12. des Berichtszeitraums weniger als 10 Teilnehmerinnen und Teilnehmer in das DMP eingeschrieben sind.

4.4 Kontaktaufnahme mit Teilnehmerinnen und Teilnehmern (Outbound)

Anzahl der auf Basis bestimmter Merkmale in den Leistungsdaten kontaktierten Teilnehmerinnen und Teilnehmer und der geführten Telefonate (Outbound) im Berichtszeitraum

	Anzahl Teilnehmerinnen und Teilnehmer	Anzahl Telefonate (Outbound)
Baden-Württemberg	0	0
Bayern	0	0
Berlin	1	2
Brandenburg	1	2
Bremen	k. A.	k. A.
Hamburg	0	0
Hessen	0	0
Mecklenburg-Vorpommern	1	3
Niedersachsen	0	0
Nordrhein	0	0
Rheinland-Pfalz	0	0
Saarland	0	0
Sachsen	0	0
Sachsen-Anhalt	0	0
Schleswig-Holstein	0	0
Thüringen	0	0
Westfalen-Lippe	1	1
Alle KV-Regionen	4	8

Auswertungsbasis sind CRM-Daten aus der Umsetzung des Programms.

k. A. = keine Angabe. Aus datenschutzrechtlichen Gründen werden keine Angaben zu den Regionen gemacht, in denen zum 31.12. des Berichtszeitraums weniger als 10 Teilnehmerinnen und Teilnehmer in das DMP eingeschrieben sind.

Eine Kontaktaufnahme mit einer Teilnehmerin oder einem Teilnehmer im Rahmen der sogenannten Intensivberatung erfolgt, wenn dessen DMP-Dokumentationsdaten eines oder mehrere der folgenden Merkmale aufweist / aufweisen:

- mehr als zwei stationäre Krankenhausbehandlungen mit der Aufnahme- oder Entlassungsdiagnose Diabetes mellitus Typ 2 in den vorangegangenen 12 Monaten und / oder
- mindestens eine stationäre Krankenhausbehandlung mit der Aufnahme- oder Entlassungsdiagnose Diabetes mellitus Typ 2 und mindestens eine weitere stationäre Krankenhausbehandlung mit der Aufnahme- oder Entlassungsdiagnose Hypertonie in den vorangegangenen 12 Monaten und / oder
- Verordnung von Diabetes mellitus Typ 2-spezifischen Medikamenten durch mehr als zwei Vertragsärzte in den vorangegangenen 12 Monaten und / oder
- Verordnung von Diabetes mellitus Typ 2-spezifischen Medikamenten und Antihypertensiva in den vorangegangenen 12 Monaten, wobei die Verordnung von Antihypertensiva von mehr als zwei Vertragsärzten erfolgt ist.

Die Teilnehmerinnen und Teilnehmer können mehr als ein Kriterium aufweisen, welches eine Kontaktaufnahme auslöst. Aus diesem Grund sind Mehrfachzählungen möglich.

5 Programmausstiege

Anzahl der Programmbeendigungen je Ausstiegsgrund (AG) und KV-Region im Berichtszeitraum

	n	AG 1	AG 2	AG 3	AG 4	AG 5	AG 6
Baden-Württemberg	1	0	1	0	0	0	0
Bayern	2	0	2	0	0	0	0
Berlin	0	0	0	0	0	0	0
Brandenburg	1	0	1	0	0	0	0
Bremen	k. A.	k. A.	k. A.	k. A.	k. A.	k. A.	k. A.
Hamburg	0	0	0	0	0	0	0
Hessen	2	0	1	1	0	0	0
Mecklenburg-Vorpommern	1	0	1	0	0	0	0
Niedersachsen	1	0	1	0	0	0	0
Nordrhein	2	0	2	0	0	0	0
Rheinland-Pfalz	1	0	1	0	0	0	0
Saarland	0	0	0	0	0	0	0
Sachsen	4	0	3	0	0	1	0
Sachsen-Anhalt	2	0	2	0	0	0	0
Schleswig-Holstein	3	0	3	0	0	0	0
Thüringen	0	0	0	0	0	0	0
Westfalen-Lippe	0	0	0	0	0	0	0
Alle KV-Regionen	20	0	18	1	0	1	0

Auswertungsbasis sind die DMP-Dokumentationsdaten des bitInfoNet.

k. A. = keine Angabe. Aus datenschutzrechtlichen Gründen werden keine Angaben zu den Regionen gemacht, in denen zum 31.12. des Berichtszeitraums weniger als 10 Teilnehmerinnen und Teilnehmer in das DMP eingeschrieben sind.

Legende:

- AG 1: Ende des Versicherungsverhältnisses durch Tod
- AG 2: Ende der Mitgliedschaft
- AG 3: Beendigung der Teilnahme durch den Versicherten
- AG 4: Beendigung wegen Nichtwahrnehmung zweier Schulungen
- AG 5: Beendigung wegen fehlender Folgedokumentationen
- AG 6: Sonstige Gründe