

Bericht gemäß § 137f Abs. 4 Satz 2 SGB V
auf der Grundlage der DMP-Anforderungen-Richtlinie (DMP-A-RL)
des Gemeinsamen Bundesausschusses
zur versichertenbezogenen Qualitätssicherung

Indikation „*Diabetes mellitus Typ 1*“

Berichtszeitraum (01.01.-31.12.2017)

MEDICAL ● CONTACT_{AG}

für

Debeka BKK

INHALT

1	Räumlicher und zeitlicher Geltungsbereich des Programms	3
2	Merkmale der Teilnehmer	4
3	Anzahl der Teilnehmer	7
4	Maßnahmen zur Qualitätssicherung	8
4.1	Ergebnisse der vertraglich vereinbarten Qualitätsziele	8
4.1.1	Sicherstellung der regelmäßigen Teilnahme der Versicherten	8
4.1.2	Wahrnehmung empfohlener Schulungen	10
4.1.3	Vermeidung schwerer hypoglykämischer Stoffwechsellstörungen	11
4.1.4	Vermeidung hypertensiver Blutdruckwerte	12
4.1.5	Hoher Anteil von Patienten mit Erreichung des HbA1c-Zielwertes	13
4.1.6	Informationen der Versicherten bei auffälligem Fußstatus	14
4.1.7	Hoher Anteil an jährlichen augenärztlichen Untersuchungen	15
4.2	Sicherstellung einer systematischen, aktuellen Information der Teilnehmer	16
4.3	Eingehende Anrufe von Teilnehmern (Inbound)	17
4.4	Kontaktaufnahme mit Teilnehmern (Outbound)	18
5	Programmausstiege	19

1 Räumlicher und zeitlicher Geltungsbereich des Programms

	Zeitraum
Baden-Württemberg	2017-01-01 - 2017-12-31
Bayern	2017-01-01 - 2017-12-31
Berlin	2017-01-01 - 2017-12-31
Brandenburg	2017-01-01 - 2017-12-31
Bremen	2017-01-01 - 2017-12-31
Hamburg	2017-01-01 - 2017-12-31
Hessen	2017-01-01 - 2017-12-31
Mecklenburg-Vorpommern	2017-01-01 - 2017-12-31
Niedersachsen	2017-01-01 - 2017-12-31
Nordrhein	2017-01-01 - 2017-12-31
Rheinland-Pfalz	2017-01-01 - 2017-12-31
Saarland	2017-01-01 - 2017-12-31
Sachsen	2017-01-01 - 2017-12-31
Sachsen-Anhalt	2017-01-01 - 2017-12-31
Schleswig-Holstein	2017-01-01 - 2017-12-31
Thüringen	2017-01-01 - 2017-12-31
Westfalen-Lippe	2017-01-01 - 2017-12-31

Auswertungsbasis sind die DMP-Dokumentationsdaten des bitInfoNet.

2 Merkmale der Teilnehmer

Geschlechtsverteilung der Teilnehmer zum Zeitpunkt der Erstdokumentation (alle KV-Regionen, n=296)

weiblich	43,2%
männlich	56,8%

Auswertungsbasis sind die DMP-Dokumentationsdaten des bitInfoNet.

Altersverteilung der Teilnehmer je KV-Region zum Zeitpunkt der Erstdokumentation unabhängig vom Zeitpunkt der Einschreibung

	n	<16	16<30	30<40	40<50	50<60	60<70	70<80	>=80
Baden-Württemberg	43	0,0%	69,8%	16,3%	7,0%	4,7%	2,3%	0,0%	0,0%
Bayern	51	3,9%	43,1%	33,3%	5,9%	7,8%	3,9%	2,0%	0,0%
Berlin	k. A.	k. A.	k. A.	k. A.	k. A.	k. A.	k. A.	k. A.	k. A.
Brandenburg	k. A.	k. A.	k. A.	k. A.	k. A.	k. A.	k. A.	k. A.	k. A.
Bremen	k. A.	k. A.	k. A.	k. A.	k. A.	k. A.	k. A.	k. A.	k. A.
Hamburg	k. A.	k. A.	k. A.	k. A.	k. A.	k. A.	k. A.	k. A.	k. A.
Hessen	32	12,5%	43,8%	18,8%	6,3%	15,6%	0,0%	0,0%	3,1%
Mecklenburg-Vorpommern	k. A.	k. A.	k. A.	k. A.	k. A.	k. A.	k. A.	k. A.	k. A.
Niedersachsen	26	0,0%	73,1%	11,5%	7,7%	7,7%	0,0%	0,0%	0,0%
Nordrhein	40	2,5%	75,0%	12,5%	5,0%	5,0%	0,0%	0,0%	0,0%
Rheinland-Pfalz	32	6,3%	65,6%	9,4%	9,4%	3,1%	3,1%	3,1%	0,0%
Saarland	k. A.	k. A.	k. A.	k. A.	k. A.	k. A.	k. A.	k. A.	k. A.
Sachsen	18	5,6%	50,0%	0,0%	0,0%	33,3%	11,1%	0,0%	0,0%
Sachsen-Anhalt	k. A.	k. A.	k. A.	k. A.	k. A.	k. A.	k. A.	k. A.	k. A.
Schleswig-Holstein	23	4,3%	52,2%	26,1%	8,7%	8,7%	0,0%	0,0%	0,0%
Thüringen	k. A.	k. A.	k. A.	k. A.	k. A.	k. A.	k. A.	k. A.	k. A.
Westfalen-Lippe	31	0,0%	74,2%	19,4%	6,5%	0,0%	0,0%	0,0%	0,0%
Alle KV-Regionen	296	3,7%	60,8%	17,9%	6,4%	8,1%	2,0%	0,7%	0,3%

Auswertungsbasis sind die DMP-Dokumentationsdaten des bitInfoNet.

k. A. = keine Angabe. Aus datenschutzrechtlichen Gründen werden keine Angaben zu den Regionen gemacht, in denen zum 31.12. des Berichtszeitraums weniger als 10 Teilnehmer in das DMP eingeschrieben sind.

Anteil der Teilnehmer mit Folge- und Begleiterkrankungen je KV-Region zum Zeitpunkt der Erstdokumentation unabhängig vom Zeitpunkt der Einschreibung

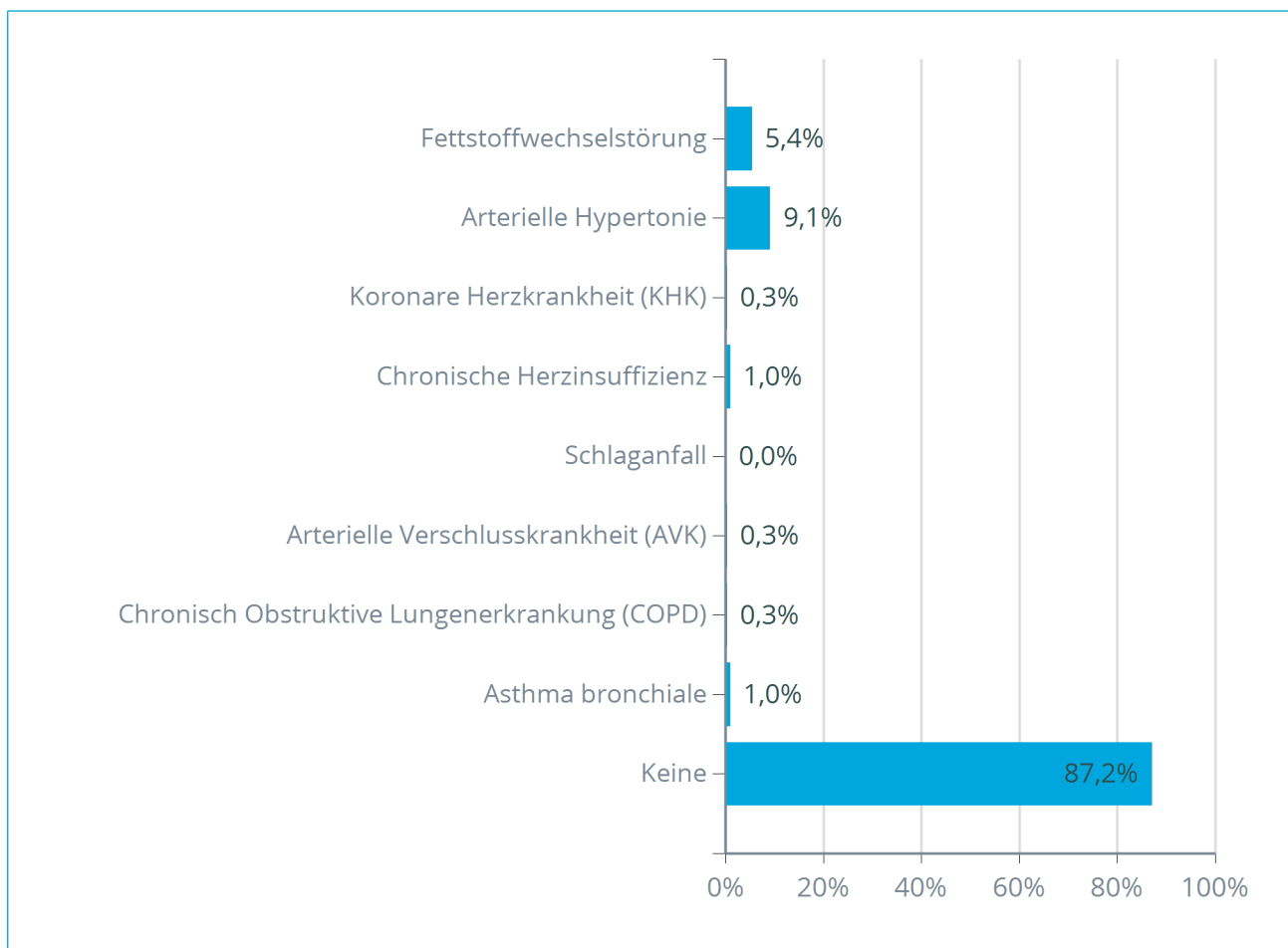
	n	Keine	1	2	3	>3
Baden-Württemberg	43	97,7%	0,0%	2,3%	0,0%	0,0%
Bayern	51	84,3%	11,8%	3,9%	0,0%	0,0%
Berlin	k. A.	k. A.	k. A.	k. A.	k. A.	k. A.
Brandenburg	k. A.	k. A.	k. A.	k. A.	k. A.	k. A.
Bremen	k. A.	k. A.	k. A.	k. A.	k. A.	k. A.
Hamburg	k. A.	k. A.	k. A.	k. A.	k. A.	k. A.
Hessen	32	81,3%	15,6%	3,1%	0,0%	0,0%
Mecklenburg-Vorpommern	k. A.	k. A.	k. A.	k. A.	k. A.	k. A.
Niedersachsen	26	96,2%	3,8%	0,0%	0,0%	0,0%
Nordrhein	40	90,0%	10,0%	0,0%	0,0%	0,0%
Rheinland-Pfalz	32	68,8%	21,9%	6,3%	3,1%	0,0%
Saarland	k. A.	k. A.	k. A.	k. A.	k. A.	k. A.
Sachsen	18	66,7%	11,1%	16,7%	0,0%	5,6%
Sachsen-Anhalt	k. A.	k. A.	k. A.	k. A.	k. A.	k. A.
Schleswig-Holstein	23	95,7%	4,3%	0,0%	0,0%	0,0%
Thüringen	k. A.	k. A.	k. A.	k. A.	k. A.	k. A.
Westfalen-Lippe	31	96,8%	3,2%	0,0%	0,0%	0,0%
Alle KV-Regionen	296	87,2%	9,1%	3,0%	0,3%	0,3%

Auswertungsbasis sind die DMP-Dokumentationsdaten des bitInfoNet.

k. A. = keine Angabe. Aus datenschutzrechtlichen Gründen werden keine Angaben zu den Regionen gemacht, in denen zum 31.12. des Berichtszeitraums weniger als 10 Teilnehmer in das DMP eingeschrieben sind.

Folge- und Begleiterkrankungen werden im Rahmen der strukturierten Behandlungsprogramme seit dem Jahr 2008 dokumentiert. Dies sind Fettstoffwechselstörung, Arterielle Hypertonie, Koronare Herzkrankheit (KHK), Chronische Herzinsuffizienz, Schlaganfall, Arterielle Verschlusskrankheit (AVK), Chronisch Obstruktive Lungenerkrankung (COPD) und Asthma bronchiale.

Prozentuale Verteilung der Folge- und Begleiterkrankungen zum Zeitpunkt der Erstdokumentation unabhängig vom Zeitpunkt der Einschreibung (alle KV-Regionen, n=296)

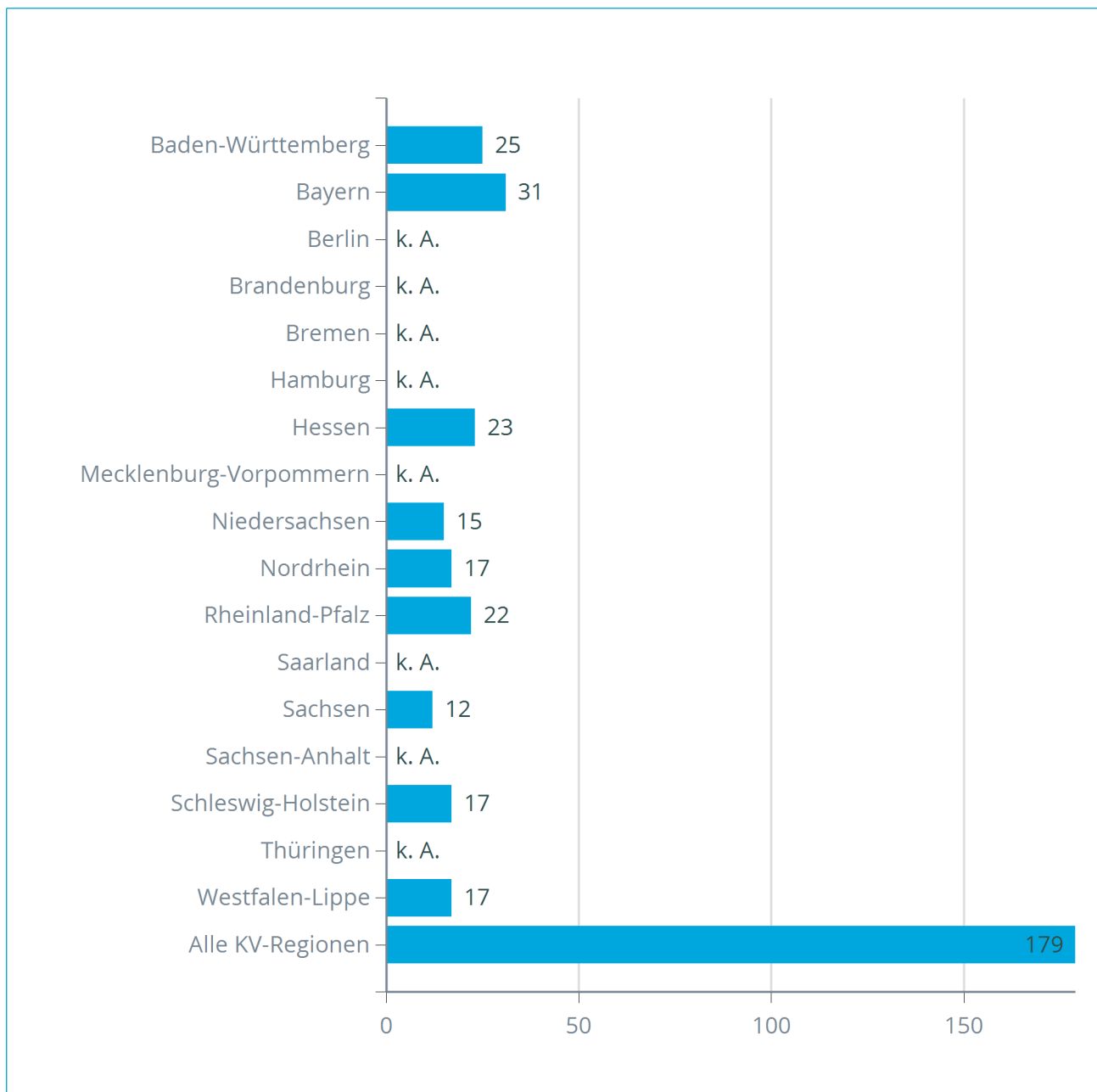


Auswertungsbasis sind die DMP-Dokumentationsdaten des bitInfoNet.

Einzelne Teilnehmer können mehr als eine der genannten Folge- und Begleiterkrankungen aufweisen. Aus diesem Grunde sind Mehrfachzählungen möglich.

3 Anzahl der Teilnehmer

Anzahl der Teilnehmer je KV-Region zum 31.12.2017 (n=179)



Auswertungsbasis sind die DMP-Dokumentationsdaten des bitInfoNet.

k. A. = keine Angabe. Aus datenschutzrechtlichen Gründen werden keine Angaben zu den Regionen gemacht, in denen zum 31.12. des Berichtszeitraums weniger als 10 Teilnehmer in das DMP eingeschrieben sind.

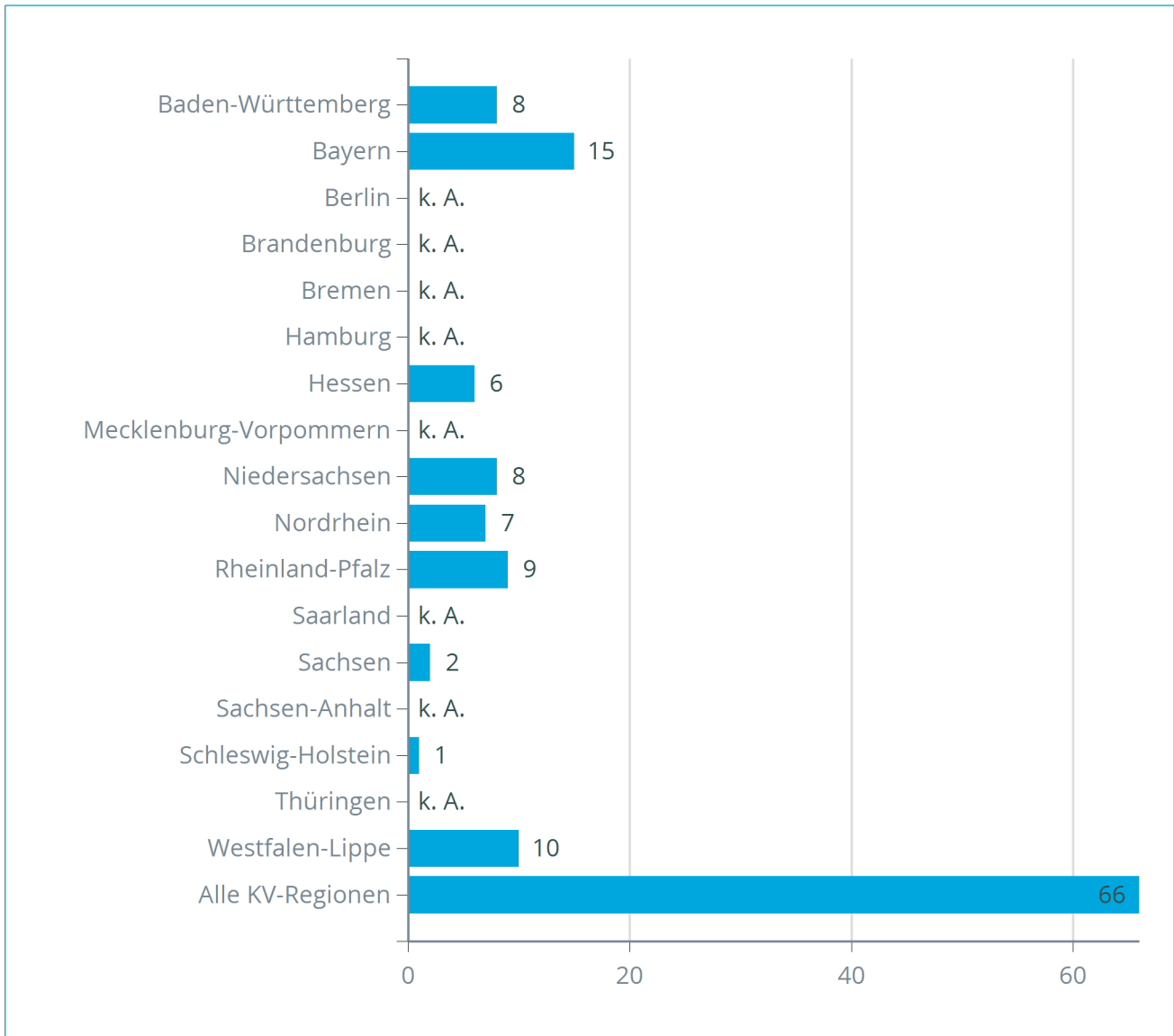
4 Maßnahmen zur Qualitätssicherung

4.1 Ergebnisse der vertraglich vereinbarten Qualitätsziele

4.1.1. Sicherstellung der regelmäßigen Teilnahme der Versicherten

Zur Qualitätssicherung wird die Anzahl der übermittelten Folgedokumentationen ausgewertet. Teilnehmer, von denen innerhalb der vorgesehenen Frist keine Folgedokumentation vorliegt, erhalten ein Schreiben mit Informationen zum strukturierten Behandlungsprogramm sowie eine Erläuterung zur Bedeutung der aktiven Teilnahme und regelmäßiger Arztbesuche.

Anzahl qualitätssichernder Schreiben zur Erreichung des Zieles „Sicherstellung der regelmäßigen Teilnahme der Versicherten“ je KV-Region im Berichtszeitraum



Auswertungsbasis sind CRM-Daten aus der Umsetzung des Programms.

k. A. = keine Angabe. Aus datenschutzrechtlichen Gründen werden keine Angaben zu den Regionen gemacht, in denen zum 31.12. des Berichtszeitraums weniger als 10 Teilnehmer in das DMP eingeschrieben sind.

Status des Zieles „Sicherstellung der regelmäßigen Teilnahme der Versicherten“ ($\geq 90\%$) je KV-Region im Berichtszeitraum (n=66)

	Zielerreichung	
Baden-Württemberg	77,34%	Ziel nicht erreicht
Bayern	87,34%	Ziel nicht erreicht
Berlin	k. A.	k. A.
Brandenburg	k. A.	k. A.
Bremen	k. A.	k. A.
Hamburg	k. A.	k. A.
Hessen	83,17%	Ziel nicht erreicht
Mecklenburg-Vorpommern	k. A.	k. A.
Niedersachsen	67,14%	Ziel nicht erreicht
Nordrhein	78,44%	Ziel nicht erreicht
Rheinland-Pfalz	84,33%	Ziel nicht erreicht
Saarland	k. A.	k. A.
Sachsen	77,14%	Ziel nicht erreicht
Sachsen-Anhalt	k. A.	k. A.
Schleswig-Holstein	91,37%	Ziel erreicht
Thüringen	k. A.	k. A.
Westfalen-Lippe	86,07%	Ziel nicht erreicht
Alle KV-Regionen	81,64%	Ziel nicht erreicht

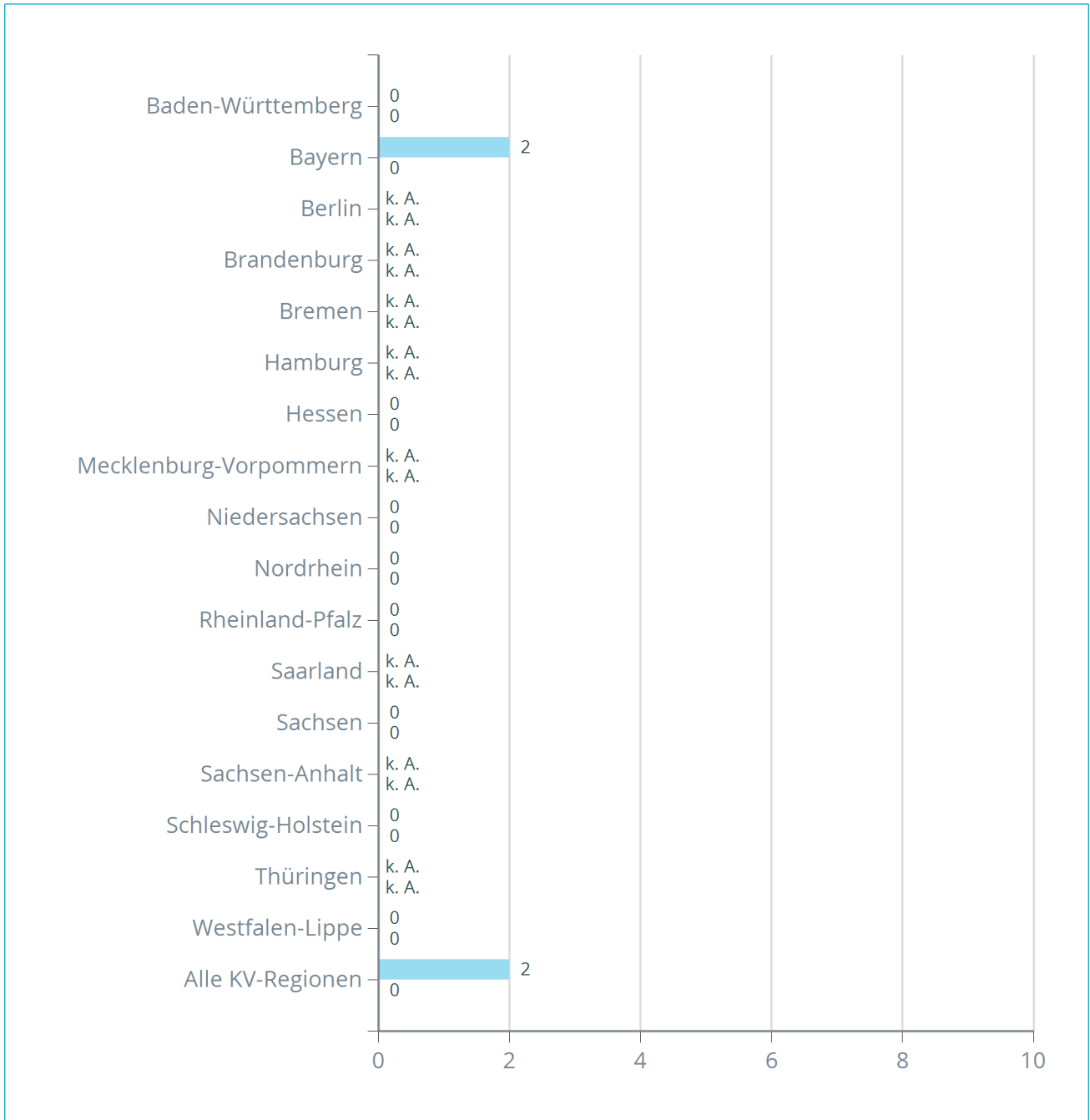
Auswertungsbasis sind die DMP-Dokumentationsdaten des bitInfoNet.

k. A. = keine Angabe. Aus datenschutzrechtlichen Gründen werden keine Angaben zu den Regionen gemacht, in denen zum 31.12. des Berichtszeitraums weniger als 10 Teilnehmer in das DMP eingeschrieben sind.

4.1.2. Wahrnehmung empfohlener Schulungen

Zur Qualitätssicherung wird die Teilnahme an einer Diabetes-Schulung und / oder einer Hypertonie-Schulung ausgewertet. Ist die Teilnahme an einer empfohlenen Schulung in der Behandlungsdokumentation verneint oder wird zweimal angegeben, dass eine Teilnahme nicht möglich war, erhalten die Teilnehmer ein Anschreiben zur Wichtigkeit der Schulung. Diese Maßnahme erfolgt maximal einmal jährlich für jeden Betroffenen.

Anzahl qualitätssichernder Schreiben zur Erreichung des Zieles „Wahrnehmung empfohlener Schulungen“ je KV-Region im Berichtszeitraum



Auswertungsbasis sind CRM-Daten aus der Umsetzung des Programms.

k. A. = keine Angabe. Aus datenschutzrechtlichen Gründen werden keine Angaben zu den Regionen gemacht, in denen zum 31.12. des Berichtszeitraums weniger als 10 Teilnehmer in das DMP eingeschrieben sind.

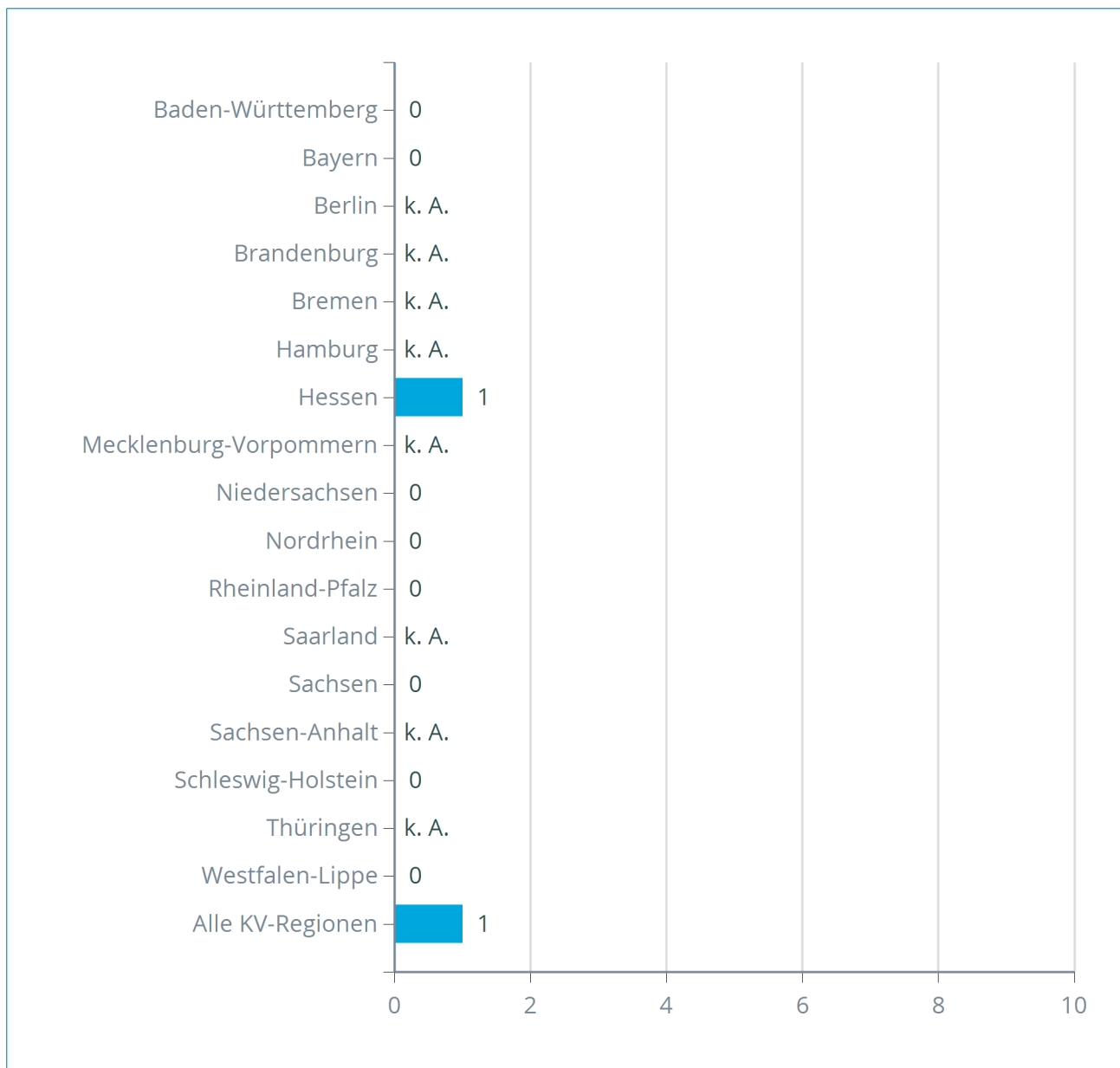
Legende:

- Diabetes mellitus-Schulung
- Hypertonie-Schulung

4.1.3. Vermeidung schwerer hypoglykämischer Stoffwechsellentgleisungen

Zur Qualitätssicherung wird die Anzahl notfallmäßiger Behandlungen aufgrund von Hypoglykämien im stationären und nichtstationären Bereich ausgewertet. Teilnehmer, bei denen seit der letzten Dokumentation schwere Unterzuckerungen aufgetreten sind, erhalten ein Schreiben mit Informationen zur Vermeidung derartiger gesundheitlicher Krisen. Darin angesprochen werden die Gefahren durch Hypoglykämien, die Symptome dieser Stoffwechsellentgleisung sowie die Möglichkeiten der Einflussnahme. Diese Maßnahme erfolgt maximal einmal jährlich für jeden Betroffenen.

Anzahl qualitätssichernder Schreiben zur Erreichung des Zieles „Vermeidung schwerer hypoglykämischer Stoffwechsellentgleisungen“ je KV-Region im Berichtszeitraum



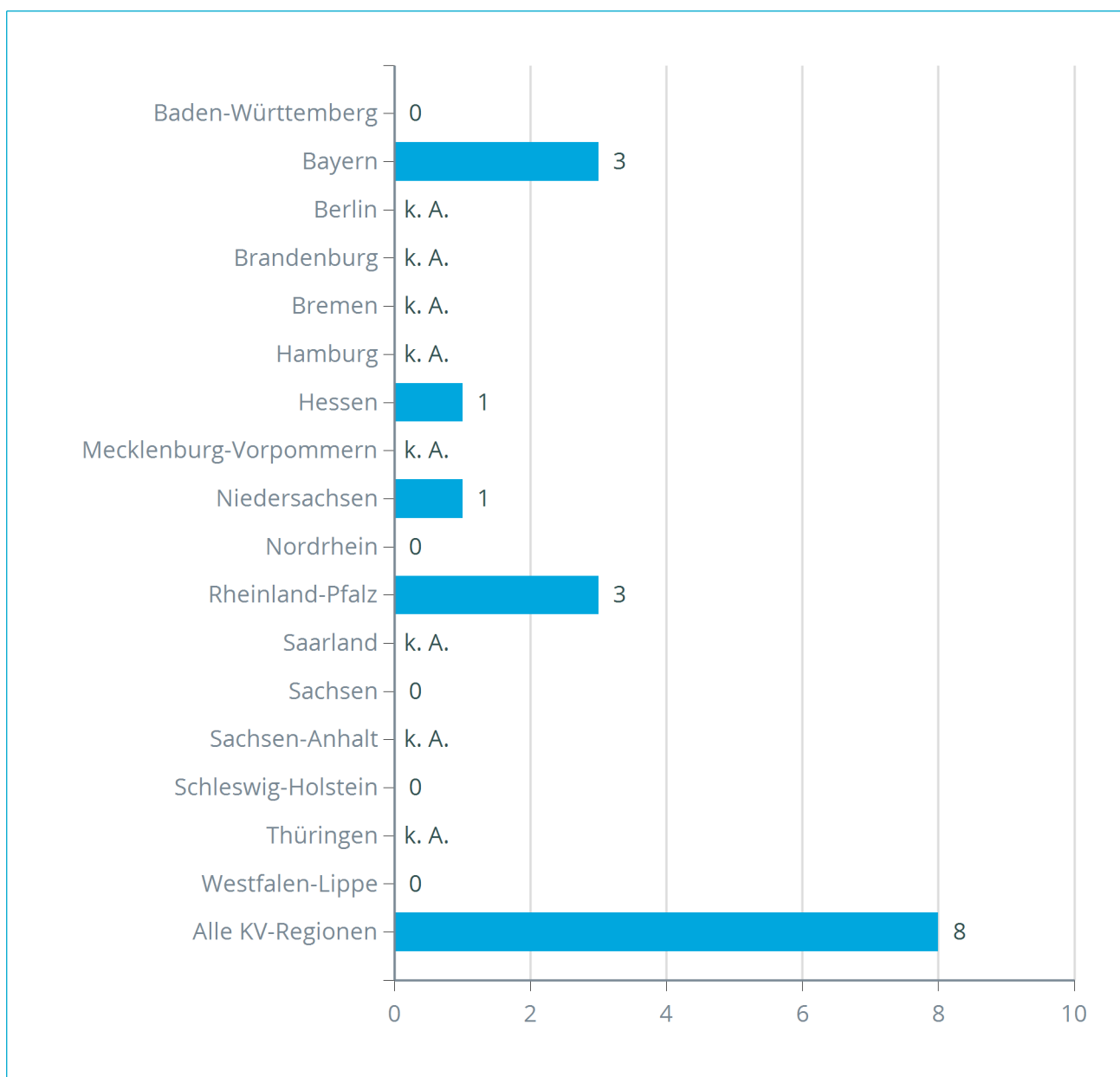
Auswertungsbasis sind CRM-Daten aus der Umsetzung des Programms.

k. A. = keine Angabe. Aus datenschutzrechtlichen Gründen werden keine Angaben zu den Regionen gemacht, in denen zum 31.12. des Berichtszeitraums weniger als 10 Teilnehmer in das DMP eingeschrieben sind.

4.1.4. Vermeidung hypertensiver Blutdruckwerte

Zur Qualitätssicherung wird die Erreichung eines Blutdruck-Zielwertes von $\leq 139/89$ mmHg ausgewertet. Teilnehmer erhalten dann ein Anschreiben, wenn innerhalb von zwei aufeinander folgenden Dokumentationen der Blutdruckwert oberhalb dieses Bereiches liegt oder eine arterielle Hypertonie als neu aufgetretene Begleit- oder Folgeerkrankung diagnostiziert wird. Das Schreiben enthält Informationen zur Problematik der Hypertonie bei Diabetikern sowie Möglichkeiten der Einflussnahme durch den Betroffenen.

Anzahl qualitätssichernder Schreiben zur Erreichung des Zieles „Vermeidung hypertensiver Blutdruckwerte“ je KV-Region im Berichtszeitraum



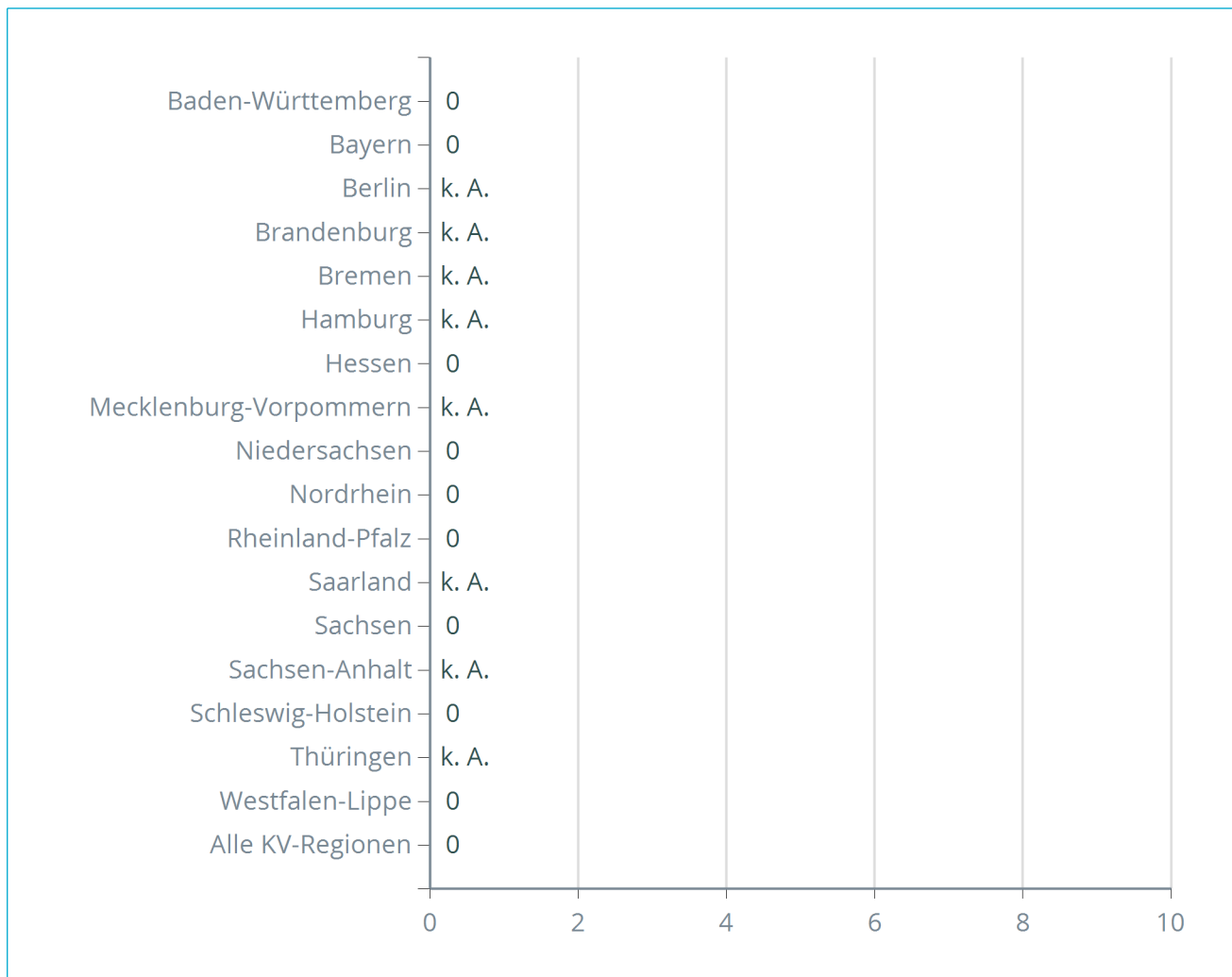
Auswertungsbasis sind CRM-Daten aus der Umsetzung des Programms.

k. A. = keine Angabe. Aus datenschutzrechtlichen Gründen werden keine Angaben zu den Regionen gemacht, in denen zum 31.12. des Berichtszeitraums weniger als 10 Teilnehmer in das DMP eingeschrieben sind.

4.1.5. Hoher Anteil von Patienten mit Erreichung des HbA1c-Zielwertes

Zur Qualitätssicherung wird die Behandlungsplanung des Arztes ausgewertet. Teilnehmer, bei denen in zwei aufeinander folgenden Dokumentationen für den HbA1c-Wert „Zielwert noch nicht erreicht“ angegeben ist, erhalten ein Schreiben über die Wichtigkeit einer adäquaten Blutzuckereinstellung. Diese Maßnahme erfolgt maximal einmal jährlich für jeden Betroffenen.

Anzahl qualitätssichernder Schreiben zur Erreichung des Zieles „Hoher Anteil von Patienten mit Erreichung des HbA1c-Zielwertes“ je KV-Region im Berichtszeitraum



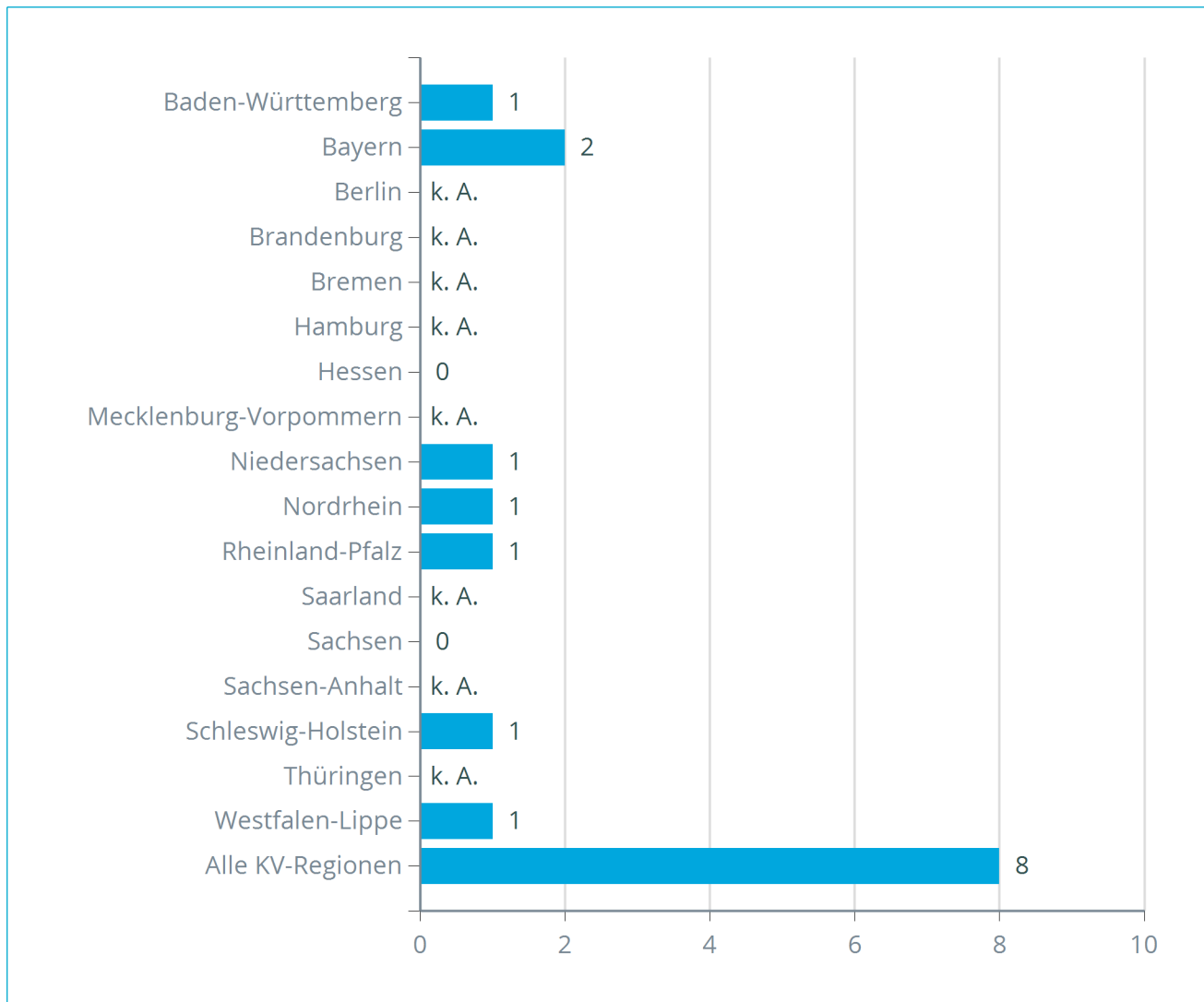
Auswertungsbasis sind CRM-Daten aus der Umsetzung des Programms.

k. A. = keine Angabe. Aus datenschutzrechtlichen Gründen werden keine Angaben zu den Regionen gemacht, in denen zum 31.12. des Berichtszeitraums weniger als 10 Teilnehmer in das DMP eingeschrieben sind.

4.1.6. Information der Versicherten bei auffälligem Fußstatus

Zur Qualitätssicherung wird das Auftreten von auffälligen Fußbefunden ausgewertet. Teilnehmer ab einem Alter von 18 Jahren, bei denen ein auffälliger Fußstatus dokumentiert ist, erhalten ein Schreiben mit weiteren Informationen zur Gefährdung ihrer Füße bei Diabetes mellitus sowie Möglichkeiten zur Prävention von Fußproblemen einschließlich der Information zur Möglichkeit der Mitbehandlung in diabetischen Fußambulanzen. Diese Maßnahme erfolgt nicht, wenn innerhalb vorangegangenen 12 Monate ein auffälliger Fußbefund bereits ein- oder mehrmals dokumentiert wurde.

Anzahl qualitätssichernder Schreiben zur Erreichung des Zieles „Information der Versicherten bei auffälligem Fußstatus“ je KV-Region im Berichtszeitraum



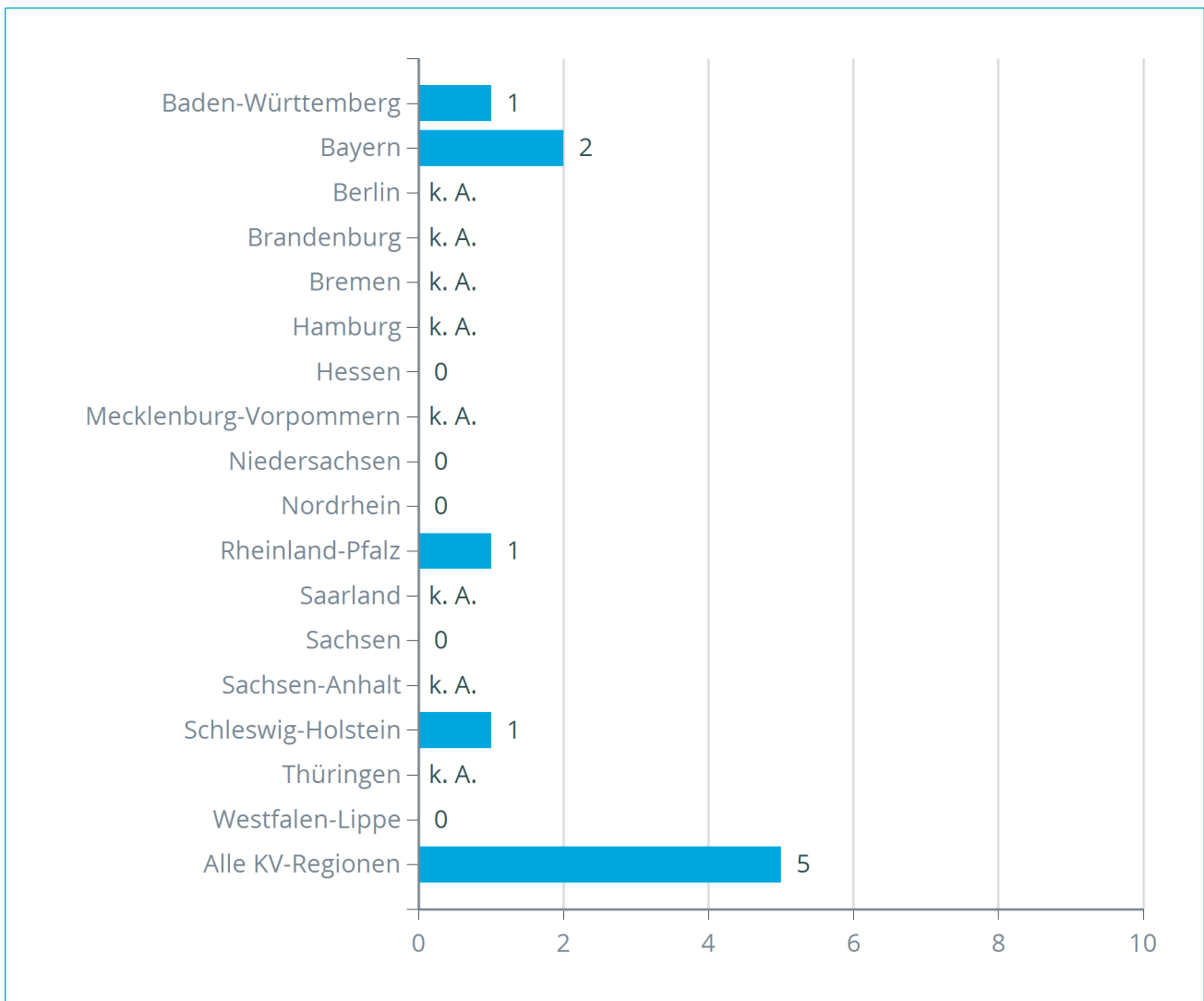
Auswertungsbasis sind CRM-Daten aus der Umsetzung des Programms.

k. A. = keine Angabe. Aus datenschutzrechtlichen Gründen werden keine Angaben zu den Regionen gemacht, in denen zum 31.12. des Berichtszeitraums weniger als 10 Teilnehmer in das DMP eingeschrieben sind.

4.1.7. Hoher Anteil an regelmäßigen augenärztlichen Untersuchungen

Zur Qualitätssicherung wird die Inanspruchnahme von Augenarztuntersuchungen ausgewertet. Teilnehmer, bei denen nicht mindestens einmal innerhalb von 24 Monaten eine ophthalmologische Netzhautuntersuchung veranlasst oder durchgeführt worden ist, erhalten ein Schreiben mit Informationen zu Komplikationen und Folgeschäden bei Diabetes mellitus Typ 1 am Auge sowie der Wichtigkeit regelmäßiger augenärztlicher Untersuchungen. Diese Maßnahme erfolgt maximal einmal jährlich für jeden Betroffenen.

Anzahl qualitätssichernder Schreiben zur Erreichung des Zieles „Hoher Anteil an jährlichen augenärztlichen Untersuchungen“ je KV-Region im Berichtszeitraum



Auswertungsbasis sind CRM-Daten aus der Umsetzung des Programms.

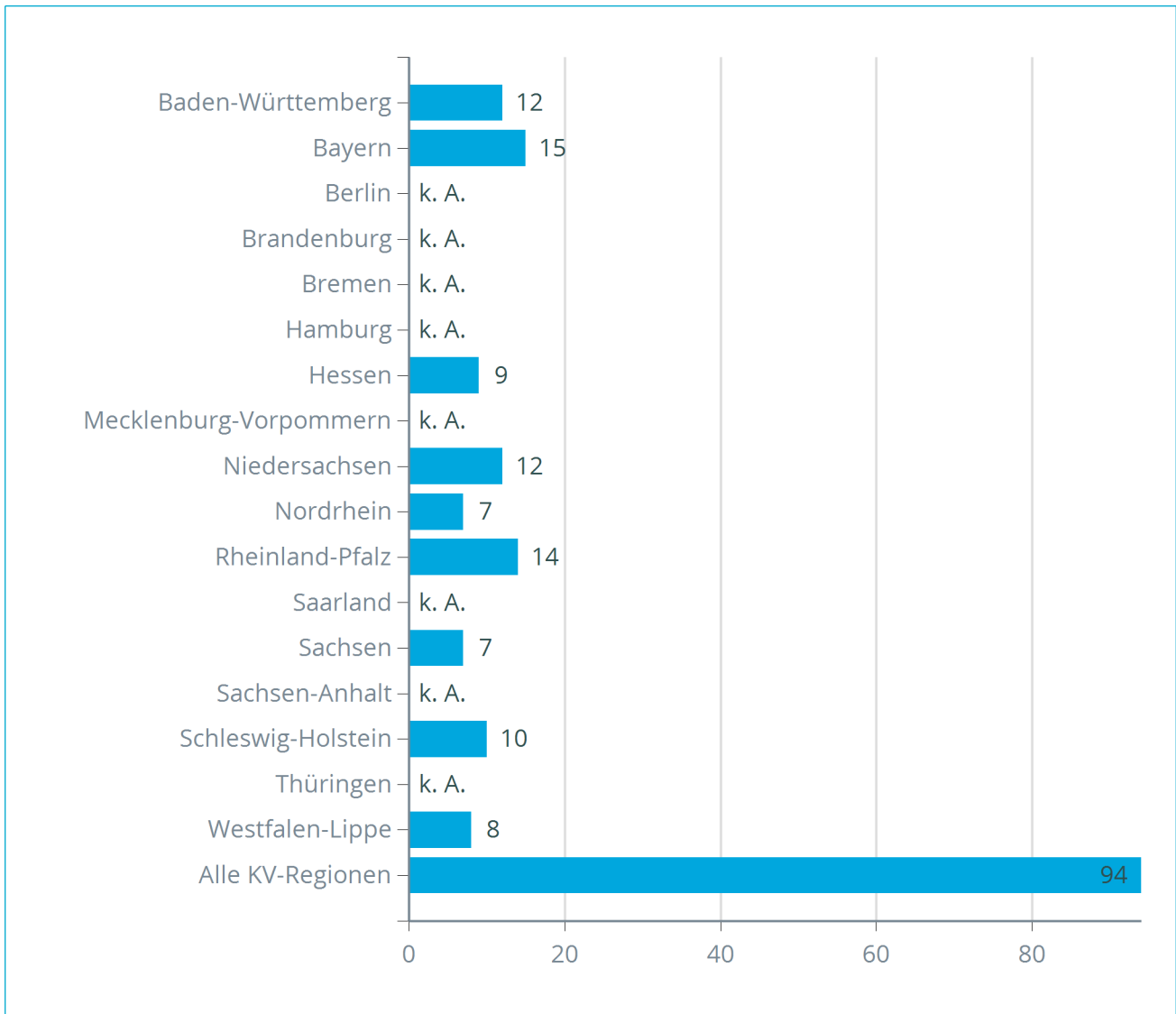
k. A. = keine Angabe. Aus datenschutzrechtlichen Gründen werden keine Angaben zu den Regionen gemacht, in denen zum 31.12. des Berichtszeitraums weniger als 10 Teilnehmer in das DMP eingeschrieben sind.

4.2 Sicherstellung einer systematischen, aktuellen Information der Teilnehmer

Neu in das Programm eingeschriebene Teilnehmer werden mit Hilfe folgender Informationsmaterialien über den Ablauf und die Inhalte des DMP-Diabetes mellitus Typ 1 informiert sowie im Selbstmanagement unterstützt:

- Broschüre zu BKK MedPlus: BKK MedPlus Ihr Programm bei Diabetes mellitus Typ 1,
- Broschüre zu BKK MedPlus: Hilfe bei Diabetes mellitus Typ 1 – Das Wichtigste in Kürze,
- Patientenpass DDG,
- Patiententagebuch Diabetes und
- Patiententagebuch Bluthochdruck (nur für Teilnehmer, die neben dem Diabetes mellitus Typ 1 auch an Bluthochdruck leiden).

Anzahl der versendeten Schreiben mit o. g. Materialien zur „Sicherstellung einer systematischen, aktuellen Information der Teilnehmer“ je KV-Region im Berichtszeitraum



Auswertungsbasis sind CRM-Daten aus der Umsetzung des Programms.

k. A. = keine Angabe. Aus datenschutzrechtlichen Gründen werden keine Angaben zu den Regionen gemacht, in denen zum 31.12. des Berichtszeitraums weniger als 10 Teilnehmer in das DMP eingeschrieben sind.

4.3 Eingehende Anrufe von Teilnehmern (Inbound)

Die in das Programm eingeschriebenen Versicherten haben häufig Fragen zu ihrer Erkrankung oder zu ihrer Teilnahme am DMP (z. B. zur Einschreibung oder zum Ablauf des Programms). Um diesem Informationsbedürfnis gerecht zu werden, haben die Teilnehmer die Möglichkeit, ein kostenfreies Servicetelefon zu nutzen.

Anzahl eingehender Anrufe von Teilnehmern (Inbound) im Berichtszeitraum

	Anzahl Anrufe	Anzahl Teilnehmer	Ø Anzahl Anrufe je Teilnehmer
Baden-Württemberg	0	0	0
Bayern	2	2	1,0
Berlin	k. A.	k. A.	k. A.
Brandenburg	k. A.	k. A.	k. A.
Bremen	k. A.	k. A.	k. A.
Hamburg	k. A.	k. A.	k. A.
Hessen	0	0	0
Mecklenburg-Vorpommern	k. A.	k. A.	k. A.
Niedersachsen	0	0	0
Nordrhein	2	2	1,0
Rheinland-Pfalz	2	2	1,0
Saarland	k. A.	k. A.	k. A.
Sachsen	1	1	1,0
Sachsen-Anhalt	k. A.	k. A.	k. A.
Schleswig-Holstein	0	0	0
Thüringen	k. A.	k. A.	k. A.
Westfalen-Lippe	1	1	1,0
Alle KV-Regionen	8	8	1,0

Auswertungsbasis sind CRM-Daten aus der Umsetzung des Programms.

k. A. = keine Angabe. Aus datenschutzrechtlichen Gründen werden keine Angaben zu den Regionen gemacht, in denen zum 31.12. des Berichtszeitraums weniger als 10 Teilnehmer in das DMP eingeschrieben sind.

4.4 Kontaktaufnahme mit Teilnehmern (Outbound)

Anzahl der auf Basis bestimmter Merkmale in den Leistungsdaten kontaktierten Teilnehmer und der geführten Telefonate (Outbound) im Berichtszeitraum

	Anzahl Teilnehmer	Anzahl Telefonate (Outbound)
Baden-Württemberg	0	0
Bayern	0	0
Berlin	k. A.	k. A.
Brandenburg	k. A.	k. A.
Bremen	k. A.	k. A.
Hamburg	k. A.	k. A.
Hessen	0	0
Mecklenburg-Vorpommern	k. A.	k. A.
Niedersachsen	0	0
Nordrhein	0	0
Rheinland-Pfalz	0	0
Saarland	k. A.	k. A.
Sachsen	0	0
Sachsen-Anhalt	k. A.	k. A.
Schleswig-Holstein	0	0
Thüringen	k. A.	k. A.
Westfalen-Lippe	0	0
Alle KV-Regionen	0	0

Auswertungsbasis sind CRM-Daten aus der Umsetzung des Programms.

k. A. = keine Angabe. Aus datenschutzrechtlichen Gründen werden keine Angaben zu den Regionen gemacht, in denen zum 31.12. des Berichtszeitraums weniger als 10 Teilnehmer in das DMP eingeschrieben sind.

Eine Kontaktaufnahme mit einem Teilnehmer im Rahmen der sogenannten Intensivberatung erfolgt, wenn dessen DMP-Dokumentationsdaten eines oder mehrere der folgenden Merkmale aufweist / aufweisen:

- mehr als zwei stationäre Krankenhausbehandlungen mit der Aufnahme- oder Entlassungsdiagnose Diabetes mellitus Typ 1 in den vorangegangenen 12 Monaten

und / oder

- mindestens eine stationäre Krankenhausbehandlung mit der Aufnahme- oder Entlassungsdiagnose Diabetes mellitus Typ 1 und mindestens eine weitere stationäre Krankenhausbehandlung mit der Aufnahme- oder Entlassungsdiagnose Hypertonie in den vorangegangenen 12 Monaten

und / oder

- Verordnung von Diabetes mellitus Typ 1-spezifischen Medikamenten durch mehr als zwei Vertragsärzte in den vorangegangenen 12 Monaten

und / oder

- Verordnung von Diabetes mellitus Typ 1-spezifischen Medikamenten und Antihypertensiva in den vorangegangenen 12 Monaten, wobei die Verordnung von Antihypertensiva von mehr als zwei Vertragsärzten erfolgt ist.

Die Teilnehmer können mehr als ein Kriterium aufweisen, welches eine Kontaktaufnahme auslöst. Aus diesem Grund sind Mehrfachzählungen möglich.

5 Programmausstiege

Anzahl der Programmbeendigungen je Ausstiegsgrund (AG) und KV-Region im Berichtszeitraum

	n	AG 1	AG 2	AG 3	AG 4	AG 5	AG 6
Baden-Württemberg	2	0	1	0	0	1	0
Bayern	3	0	0	0	1	2	0
Berlin	k. A.	k. A.	k. A.	k. A.	k. A.	k. A.	k. A.
Brandenburg	k. A.	k. A.	k. A.	k. A.	k. A.	k. A.	k. A.
Bremen	k. A.	k. A.	k. A.	k. A.	k. A.	k. A.	k. A.
Hamburg	k. A.	k. A.	k. A.	k. A.	k. A.	k. A.	k. A.
Hessen	2	0	0	1	0	1	0
Mecklenburg-Vorpommern	k. A.	k. A.	k. A.	k. A.	k. A.	k. A.	k. A.
Niedersachsen	4	0	2	0	1	1	0
Nordrhein	2	0	0	0	2	0	0
Rheinland-Pfalz	1	0	0	0	1	0	0
Saarland	k. A.	k. A.	k. A.	k. A.	k. A.	k. A.	k. A.
Sachsen	1	0	0	0	1	0	0
Sachsen-Anhalt	k. A.	k. A.	k. A.	k. A.	k. A.	k. A.	k. A.
Schleswig-Holstein	0	0	0	0	0	0	0
Thüringen	k. A.	k. A.	k. A.	k. A.	k. A.	k. A.	k. A.
Westfalen-Lippe	3	0	1	0	1	1	0
Alle KV-Regionen	18	0	4	1	7	6	0

Auswertungsbasis sind die DMP-Dokumentationsdaten des bitInfoNet.

k. A. = keine Angabe. Aus datenschutzrechtlichen Gründen werden keine Angaben zu den Regionen gemacht, in denen zum 31.12. des Berichtszeitraums weniger als 10 Teilnehmer in das DMP eingeschrieben sind.

Legende:

AG 1: Ende des Versicherungsverhältnisses durch Tod

AG 2: Ende der Mitgliedschaft

AG 3: Beendigung der Teilnahme durch den Versicherten

AG 4: Beendigung wegen Nichtwahrnehmung zweier Schulungen

AG 5: Beendigung wegen fehlender Folgedokumentationen

AG 6: Sonstige Gründe