

Bericht gemäß § 137f Abs. 4 Satz 2 SGB V  
auf der Grundlage der DMP-Anforderungen-Richtlinie (DMP-A-RL)  
des Gemeinsamen Bundesausschusses  
zur versichertenbezogenen Qualitätssicherung

Indikation „*COPD*“

Berichtszeitraum (01.01.-31.12.2020)

MEDICAL ● CONTACT<sub>AG</sub>

für

Debeka BKK

## INHALT

<b>1</b>	<b>Räumlicher und zeitlicher Geltungsbereich des Programms</b>	<b>3</b>
<b>2</b>	<b>Merkmale der Teilnehmerinnen und Teilnehmer</b>	<b>4</b>
<b>3</b>	<b>Anzahl der Teilnehmerinnen und Teilnehmer</b>	<b>7</b>
<b>4</b>	<b>Maßnahmen zur Qualitätssicherung</b>	<b>8</b>
4.1	Ergebnisse der vertraglich vereinbarten Qualitätsziele	8
4.1.1	Sicherstellung der regelmäßigen Teilnahme der Versicherten	8
4.1.2	Wahrnehmung empfohlener Schulungen	10
4.1.3	Reduktion notfallmäßiger stationärer Behandlungen	11
4.1.4	Reduktion von Exazerbationen	12
4.1.5	Reduktion des Anteils der rauchenden Patienten	13
4.2	Sicherstellung einer systematischen, aktuellen Information der Teilnehmerinnen und Teilnehmer	14
4.3	Eingehende Anrufe von Teilnehmerinnen und Teilnehmern (Inbound)	15
4.4	Kontaktaufnahme mit Teilnehmerinnen und Teilnehmern (Outbound)	16
<b>5</b>	<b>Programmausstiege</b>	<b>18</b>

## 1 Räumlicher und zeitlicher Geltungsbereich des Programms

	Zeitraum
Baden-Württemberg	2020-01-01 - 2020-12-31
Bayern	2020-01-01 - 2020-12-31
Berlin	2020-01-01 - 2020-12-31
Brandenburg	2020-01-01 - 2020-12-31
Bremen	2020-01-01 - 2020-12-31
Hamburg	2020-01-01 - 2020-12-31
Hessen	2020-01-01 - 2020-12-31
Mecklenburg-Vorpommern	2020-01-01 - 2020-12-31
Niedersachsen	2020-01-01 - 2020-12-31
Nordrhein	2020-01-01 - 2020-12-31
Rheinland-Pfalz	2020-01-01 - 2020-12-31
Saarland	2020-01-01 - 2020-12-31
Sachsen	2020-01-01 - 2020-12-31
Sachsen-Anhalt	2020-01-01 - 2020-12-31
Schleswig-Holstein	2020-01-01 - 2020-12-31
Thüringen	2020-01-01 - 2020-12-31
Westfalen-Lippe	2020-01-01 - 2020-12-31

*Auswertungsbasis sind die DMP-Dokumentationsdaten des bitInfoNet.*

Die Reminding-Schreiben an die Versicherten sind vielfach mit einer Aufforderung eines persönlichen Arztkontaktes verbunden. Aufgrund der Pandemiesituation kann daher die Anzahl der im Berichtsjahr versendeten Reminding-Schreiben geringer sein als in den Vorjahren. Somit sind diese Angaben nur eingeschränkt für einen Vergleich mit den Vorjahren geeignet.

## 2 Merkmale der Teilnehmerinnen und Teilnehmer

### Geschlechtsverteilung der Teilnehmerinnen und Teilnehmer zum Zeitpunkt der Erstdokumentation (alle KV-Regionen, n=361)

weiblich	50,7%
männlich	49,3%

Auswertungsbasis sind die DMP-Dokumentationsdaten des bitInfoNet.

### Altersverteilung der Teilnehmerinnen und Teilnehmer je KV-Region zum Zeitpunkt der Erstdokumentation unabhängig vom Zeitpunkt der Einschreibung

	n	<20	20<30	30<40	40<50	50<60	60<70	70<80	>=80
Baden-Württemberg	23	0,0%	0,0%	8,7%	8,7%	39,1%	34,8%	4,3%	4,3%
Bayern	34	0,0%	0,0%	2,9%	23,5%	44,1%	29,4%	0,0%	0,0%
Berlin	25	0,0%	4,0%	0,0%	8,0%	56,0%	20,0%	8,0%	4,0%
Brandenburg	27	0,0%	0,0%	7,4%	14,8%	33,3%	37,0%	7,4%	0,0%
Bremen	k. A.	k. A.	k. A.	k. A.	k. A.	k. A.	k. A.	k. A.	k. A.
Hamburg	k. A.	k. A.	k. A.	k. A.	k. A.	k. A.	k. A.	k. A.	k. A.
Hessen	20	0,0%	0,0%	15,0%	10,0%	20,0%	35,0%	20,0%	0,0%
Mecklenburg-Vorpommern	12	0,0%	0,0%	0,0%	8,3%	50,0%	33,3%	8,3%	0,0%
Niedersachsen	50	0,0%	0,0%	6,0%	20,0%	36,0%	32,0%	6,0%	0,0%
Nordrhein	50	0,0%	2,0%	10,0%	12,0%	34,0%	30,0%	12,0%	0,0%
Rheinland-Pfalz	71	0,0%	1,4%	7,0%	12,7%	28,2%	36,6%	11,3%	2,8%
Saarland	10	0,0%	0,0%	10,0%	30,0%	40,0%	20,0%	0,0%	0,0%
Sachsen	26	0,0%	0,0%	7,7%	15,4%	34,6%	42,3%	0,0%	0,0%
Sachsen-Anhalt	k. A.	k. A.	k. A.	k. A.	k. A.	k. A.	k. A.	k. A.	k. A.
Schleswig-Holstein	13	0,0%	0,0%	0,0%	15,4%	53,8%	15,4%	15,4%	0,0%
Thüringen	k. A.	k. A.	k. A.	k. A.	k. A.	k. A.	k. A.	k. A.	k. A.
Westfalen-Lippe	k. A.	k. A.	k. A.	k. A.	k. A.	k. A.	k. A.	k. A.	k. A.
Alle KV-Regionen	361	0,0%	0,8%	6,6%	14,7%	36,6%	32,1%	8,0%	1,1%

Auswertungsbasis sind die DMP-Dokumentationsdaten des bitInfoNet.

k. A. = keine Angabe. Aus datenschutzrechtlichen Gründen werden keine Angaben zu den Regionen gemacht, in denen zum 31.12. des Berichtszeitraums weniger als 10 Teilnehmerinnen und Teilnehmer in das DMP eingeschrieben sind.

## Anteil der Teilnehmerinnen und Teilnehmer mit Folge- und Begleiterkrankungen je KV-Region zum Zeitpunkt der Erstdokumentation unabhängig vom Zeitpunkt der Einschreibung

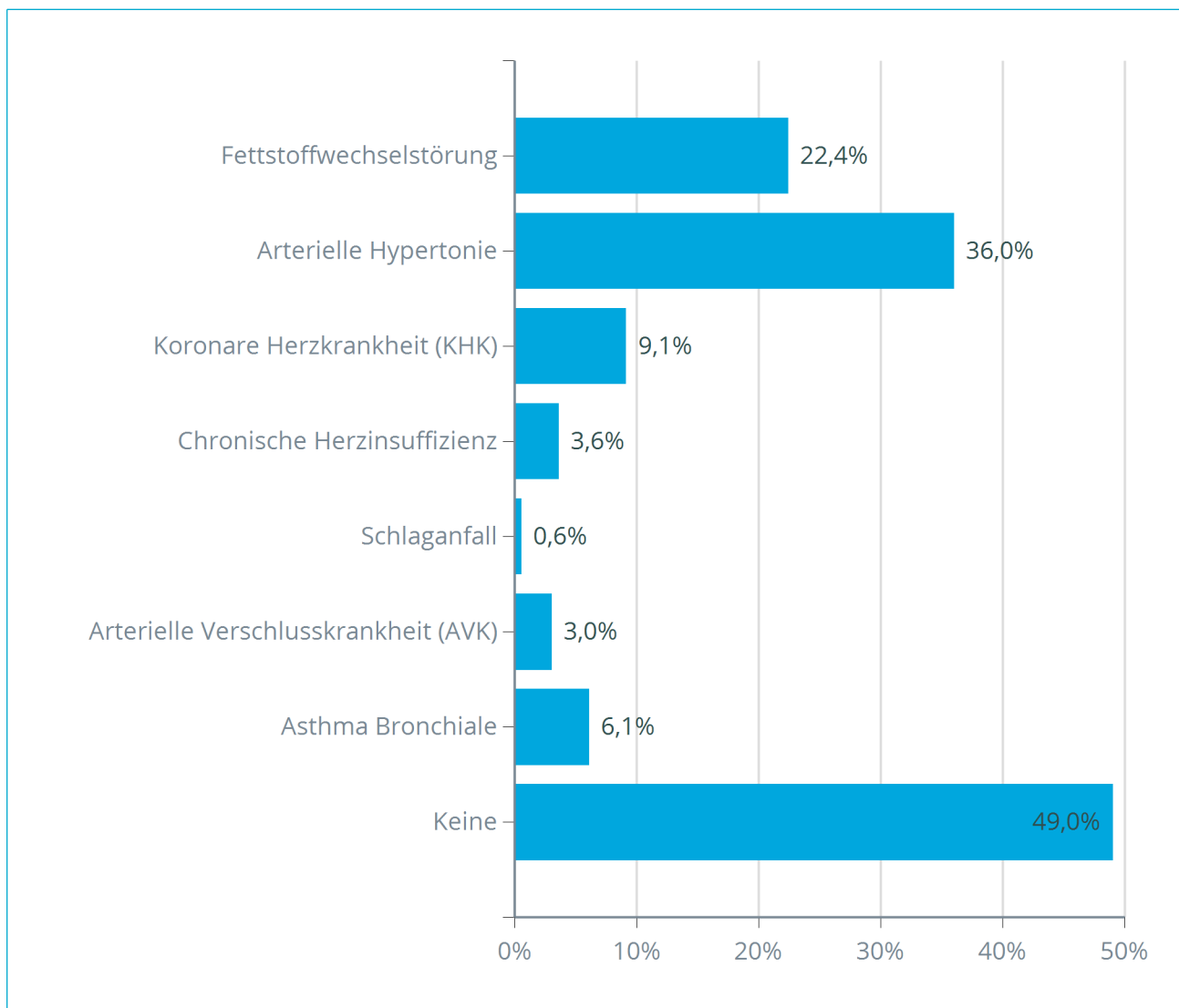
	n	Keine	1	2	3	>3
Baden-Württemberg	23	47,8%	34,8%	17,4%	0,0%	0,0%
Bayern	34	47,1%	29,4%	17,6%	2,9%	2,9%
Berlin	25	60,0%	24,0%	8,0%	8,0%	0,0%
Brandenburg	27	37,0%	40,7%	14,8%	7,4%	0,0%
Bremen	k. A.	k. A.	k. A.	k. A.	k. A.	k. A.
Hamburg	k. A.	k. A.	k. A.	k. A.	k. A.	k. A.
Hessen	20	50,0%	30,0%	10,0%	10,0%	0,0%
Mecklenburg-Vorpommern	12	33,3%	58,3%	8,3%	0,0%	0,0%
Niedersachsen	50	56,0%	18,0%	16,0%	8,0%	2,0%
Nordrhein	50	48,0%	30,0%	16,0%	2,0%	4,0%
Rheinland-Pfalz	71	46,5%	36,6%	9,9%	5,6%	1,4%
Saarland	10	60,0%	0,0%	30,0%	10,0%	0,0%
Sachsen	26	53,8%	30,8%	7,7%	3,8%	3,8%
Sachsen-Anhalt	k. A.	k. A.	k. A.	k. A.	k. A.	k. A.
Schleswig-Holstein	13	46,2%	30,8%	0,0%	23,1%	0,0%
Thüringen	k. A.	k. A.	k. A.	k. A.	k. A.	k. A.
Westfalen-Lippe	k. A.	k. A.	k. A.	k. A.	k. A.	k. A.
Alle KV-Regionen	361	49,0%	30,5%	13,0%	5,8%	1,7%

Auswertungsbasis sind die DMP-Dokumentationsdaten des bitInfoNet.

k. A. = keine Angabe. Aus datenschutzrechtlichen Gründen werden keine Angaben zu den Regionen gemacht, in denen zum 31.12. des Berichtszeitraums weniger als 10 Teilnehmerinnen und Teilnehmer in das DMP eingeschrieben sind.

Folge- und Begleiterkrankungen werden im Rahmen der strukturierten Behandlungsprogramme seit dem Jahr 2008 dokumentiert. Dies sind Fettstoffwechselstörung, Arterielle Hypertonie, Koronare Herzkrankheit (KHK), Chronische Herzinsuffizienz, Schlaganfall, Arterielle Verschlusskrankheit (AVK) und Asthma bronchiale.

Prozentuale Verteilung der Folge- und Begleiterkrankungen zum Zeitpunkt der Erstdokumentation unabhängig vom Zeitpunkt der Einschreibung (alle KV-Regionen, n=361)

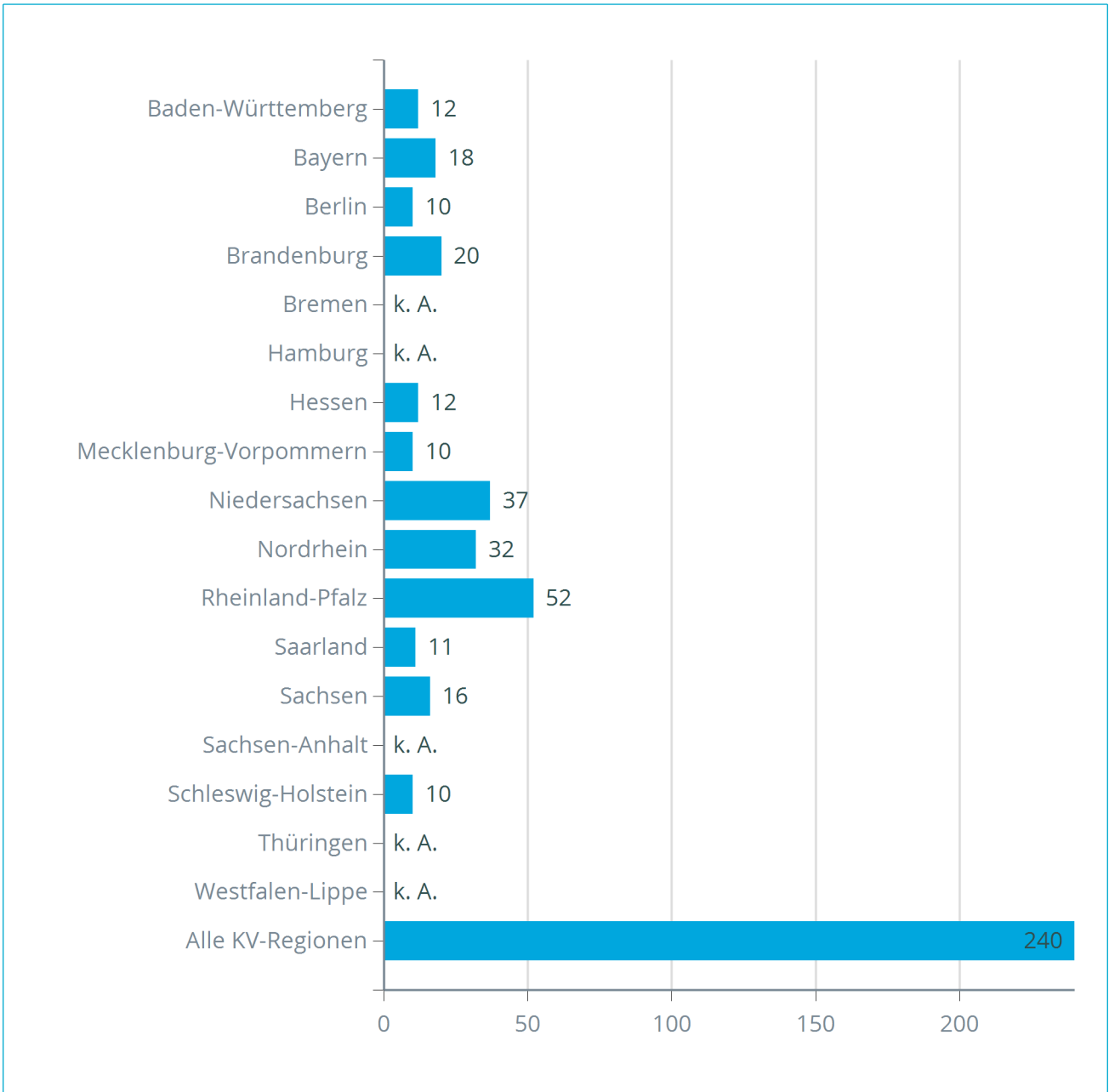


Auswertungsbasis sind die DMP-Dokumentationsdaten des bitInfoNet.

Einzelne Teilnehmerinnen und Teilnehmer können mehr als eine der genannten Folge- und Begleiterkrankungen aufweisen. Aus diesem Grunde sind Mehrfachzählungen möglich.

### 3 Anzahl der Teilnehmerinnen und Teilnehmer

Anzahl der Teilnehmerinnen und Teilnehmer je KV-Region zum 31.12.2020 (n=240)



Auswertungsbasis sind die DMP-Dokumentationsdaten des bitInfoNet.

k. A. = keine Angabe. Aus datenschutzrechtlichen Gründen werden keine Angaben zu den Regionen gemacht, in denen zum 31.12. des Berichtszeitraums weniger als 10 Teilnehmerinnen und Teilnehmer in das DMP eingeschrieben sind.

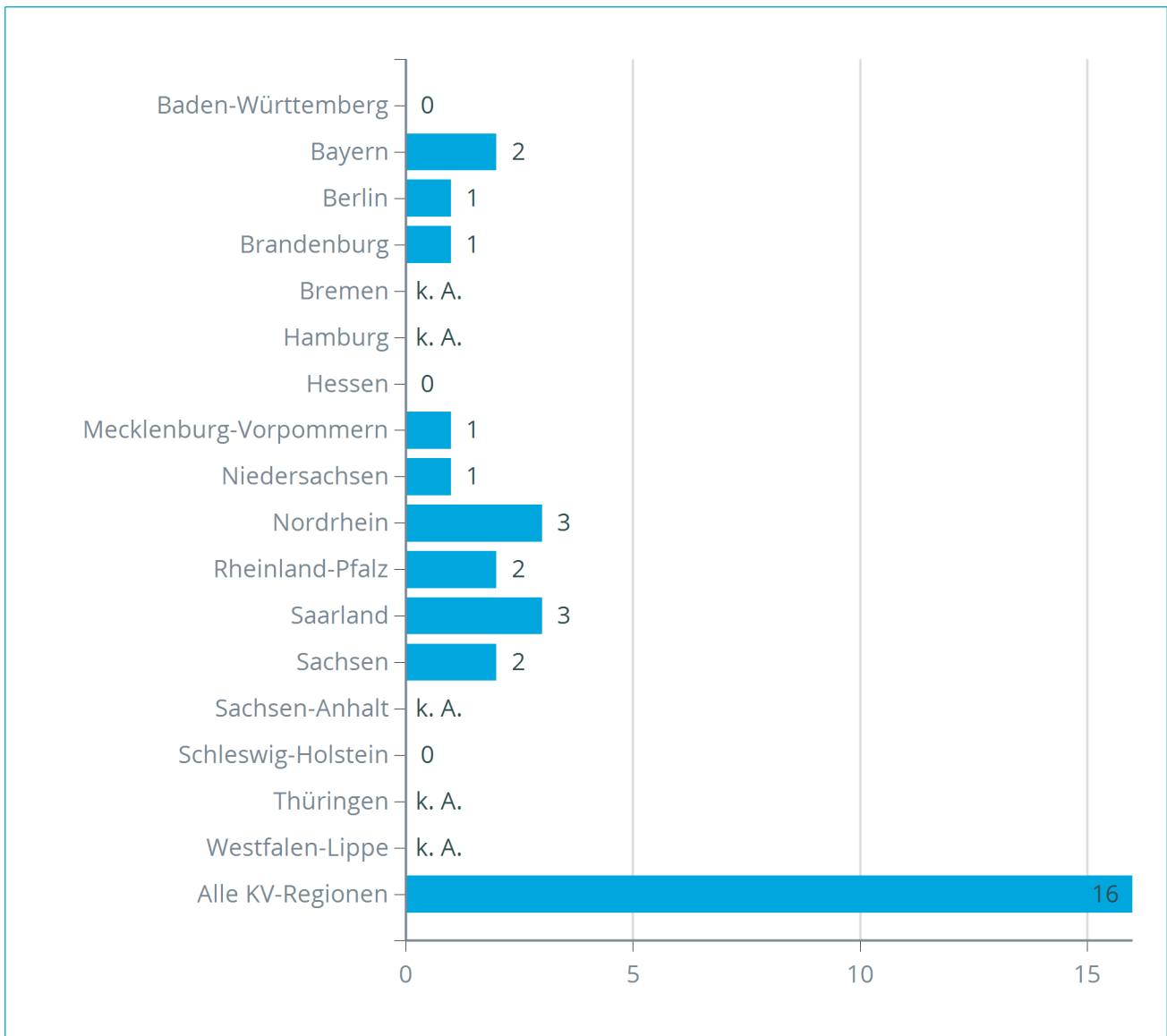
## 4 Maßnahmen zur Qualitätssicherung

### 4.1 Ergebnisse der vertraglich vereinbarten Qualitätsziele

#### 4.1.1. Sicherstellung der regelmäßigen Teilnahme der Versicherten

Zur Qualitätssicherung wird die Anzahl der übermittelten Folgedokumentationen ausgewertet. Teilnehmerinnen und Teilnehmer, von denen innerhalb der vorgesehenen Frist keine Folgedokumentation vorliegt, erhalten ein Schreiben mit Informationen zum strukturierten Behandlungsprogramm sowie eine Erläuterung zur Bedeutung der aktiven Teilnahme und regelmäßiger Arztbesuche.

#### Anzahl qualitätssichernder Schreiben zur Erreichung des Zieles „Sicherstellung der regelmäßigen Teilnahme der Versicherten“ je KV-Region im Berichtszeitraum



Auswertungsbasis sind CRM-Daten aus der Umsetzung des Programms.

k. A. = keine Angabe. Aus datenschutzrechtlichen Gründen werden keine Angaben zu den Regionen gemacht, in denen zum 31.12. des Berichtszeitraums weniger als 10 Teilnehmerinnen und Teilnehmer in das DMP eingeschrieben sind.



Status des Zieles „Sicherstellung der regelmäßigen Teilnahme der Versicherten“ ( $\geq 90\%$ ) je KV-Region im Berichtszeitraum (n=16)

	Zielerreichung	
Baden-Württemberg	84,21%	Ziel nicht erreicht
Bayern	70,66%	Ziel nicht erreicht
Berlin	68,51%	Ziel nicht erreicht
Brandenburg	69,76%	Ziel nicht erreicht
Bremen	k. A.	k. A.
Hamburg	k. A.	k. A.
Hessen	68,96%	Ziel nicht erreicht
Mecklenburg-Vorpommern	88,00%	Ziel nicht erreicht
Niedersachsen	82,60%	Ziel nicht erreicht
Nordrhein	80,91%	Ziel nicht erreicht
Rheinland-Pfalz	83,79%	Ziel nicht erreicht
Saarland	83,78%	Ziel nicht erreicht
Sachsen	81,35%	Ziel nicht erreicht
Sachsen-Anhalt	k. A.	k. A.
Schleswig-Holstein	80,39%	Ziel nicht erreicht
Thüringen	k. A.	k. A.
Westfalen-Lippe	k. A.	k. A.
Alle KV-Regionen	79,03%	Ziel nicht erreicht

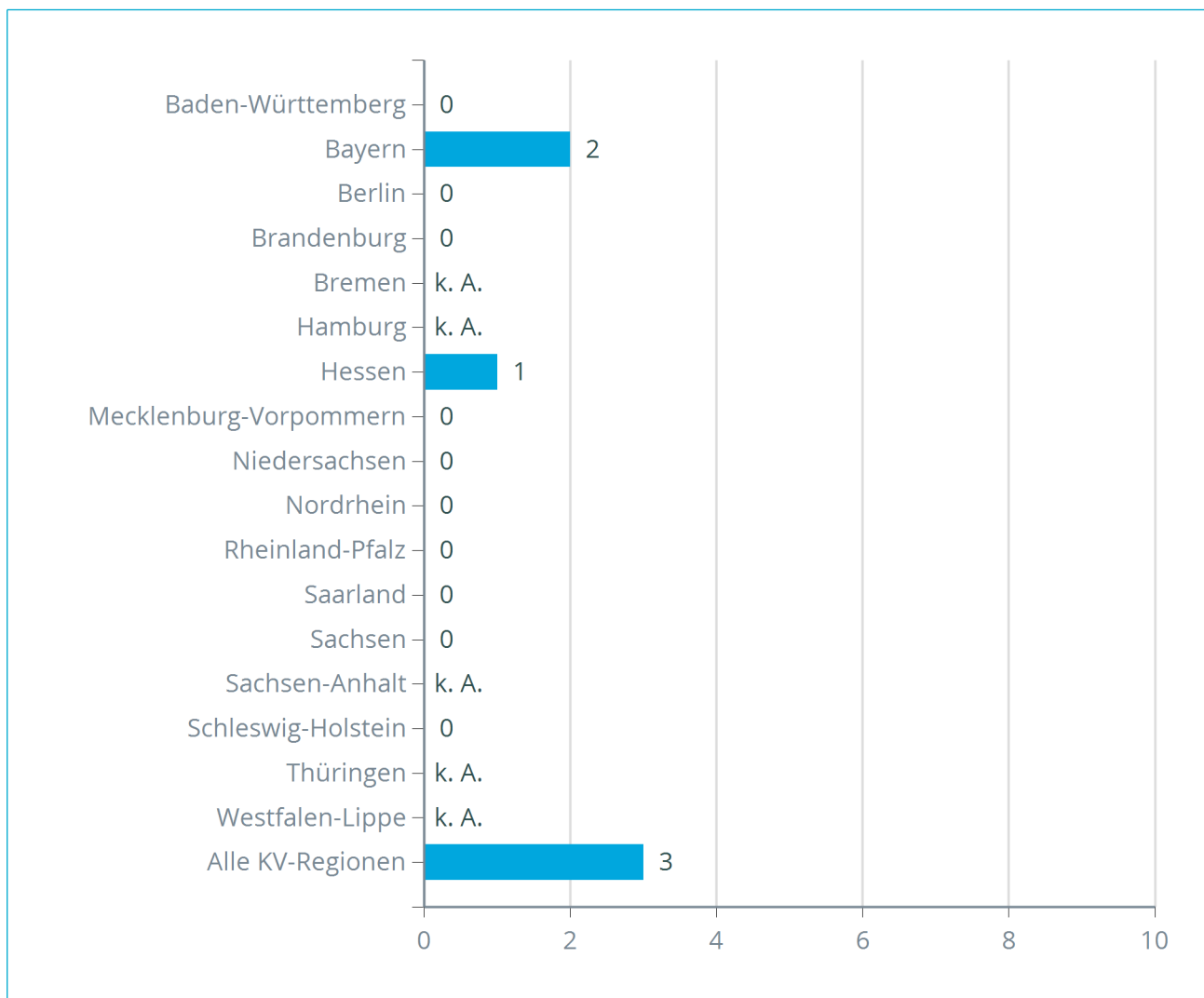
Auswertungsbasis sind die DMP-Dokumentationsdaten des bitInfoNet.

k. A. = keine Angabe. Aus datenschutzrechtlichen Gründen werden keine Angaben zu den Regionen gemacht, in denen zum 31.12. des Berichtszeitraums weniger als 10 Teilnehmerinnen und Teilnehmer in das DMP eingeschrieben sind.

#### 4.1.2. Wahrnehmung empfohlener Schulungen

Zur Qualitätssicherung wird die Teilnahme an einer COPD-Schulung ausgewertet. Ist die Teilnahme an einer empfohlenen Schulung in der Behandlungsdokumentation verneint oder wird zweimal angegeben, dass eine Teilnahme nicht möglich war, erhalten die Teilnehmerinnen und Teilnehmer ein Anschreiben zur Wichtigkeit der Schulung. Diese Maßnahme erfolgt maximal einmal jährlich für jeden Betroffenen.

#### Anzahl qualitätssichernder Schreiben zur Erreichung des Zieles „Wahrnehmung empfohlener Schulungen“ je KV-Region im Berichtszeitraum



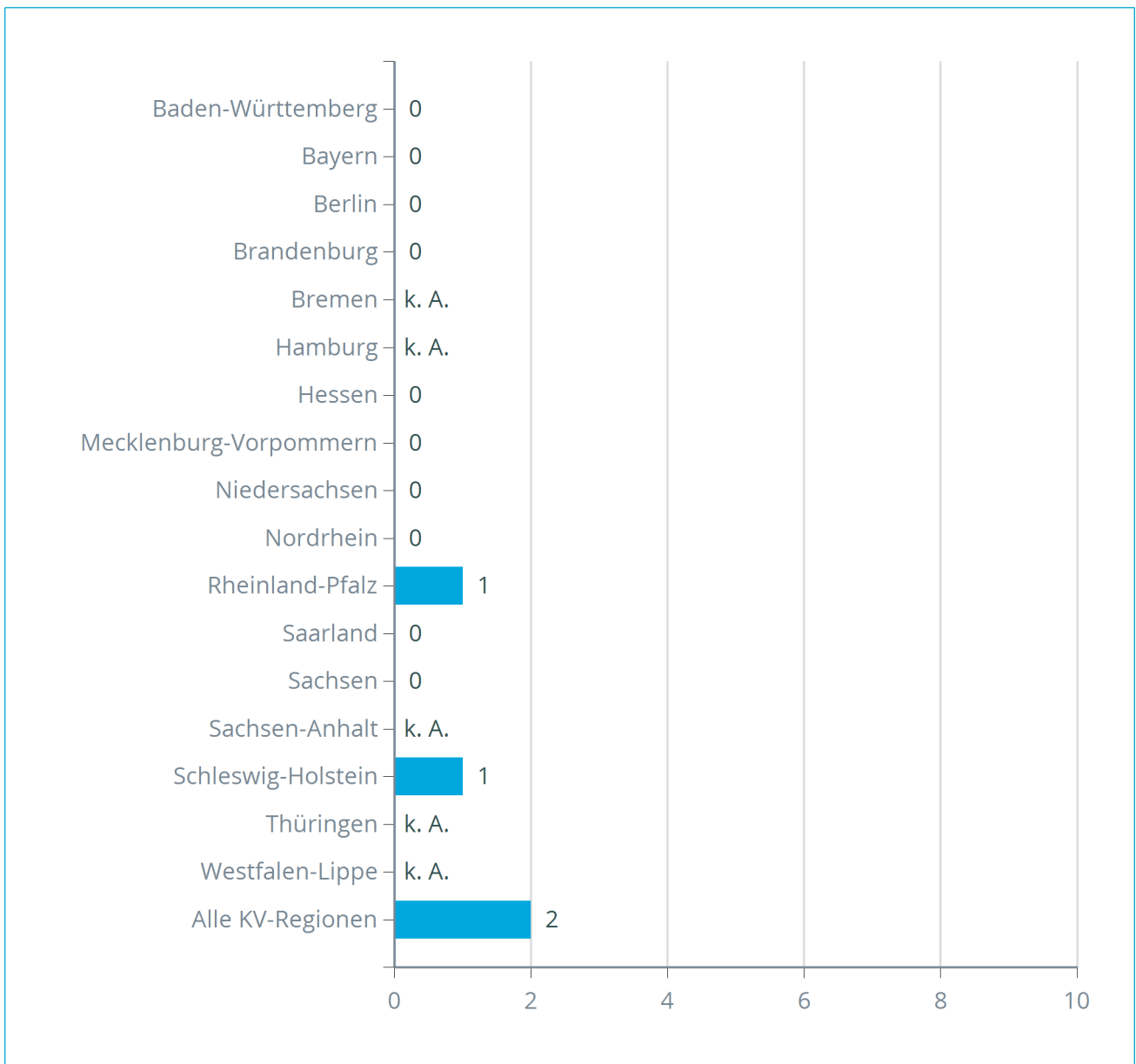
Auswertungsbasis sind CRM-Daten aus der Umsetzung des Programms.

k. A. = keine Angabe. Aus datenschutzrechtlichen Gründen werden keine Angaben zu den Regionen gemacht, in denen zum 31.12. des Berichtszeitraums weniger als 10 Teilnehmerinnen und Teilnehmer in das DMP eingeschrieben sind.

#### 4.1.3. Reduktion notfallmäßiger stationärer Behandlungen

Zur Qualitätssicherung wird die Anzahl der notfallmäßigen Behandlungen im stationären Bereich aufgrund von COPD ausgewertet. Teilnehmerinnen und Teilnehmer, bei denen seit der letzten Dokumentation mindestens eine solche Behandlung erfolgt ist, erhalten ein Schreiben mit Hinweisen zur Erkennung und Vermeidung von COPD-Anfällen und zum richtigen Verhalten in derartigen gesundheitlichen Krisensituationen. Diese Maßnahme erfolgt maximal einmal jährlich für jeden Betroffenen.

#### Anzahl qualitätssichernder Schreiben zur Erreichung des Zieles „Reduktion notfallmäßiger stationärer Behandlungen“ je KV-Region im Berichtszeitraum



Auswertungsbasis sind CRM-Daten aus der Umsetzung des Programms.

k. A. = keine Angabe. Aus datenschutzrechtlichen Gründen werden keine Angaben zu den Regionen gemacht, in denen zum 31.12. des Berichtszeitraums weniger als 10 Teilnehmerinnen und Teilnehmer in das DMP eingeschrieben sind.

#### 4.1.4. Reduktion von Exazerbationen

Zur Qualitätssicherung wird die Häufigkeit von Exazerbationen ausgewertet. Teilnehmerinnen und Teilnehmer, bei denen mehr als eine Exazerbation seit der letzten Dokumentation aufgetreten ist, erhalten ein Schreiben. Dieses enthält Informationen über akute Atemnotsituationen, Verhaltenshinweisen im Falle derartiger gesundheitlicher Krisen und Möglichkeiten ihrer Vermeidung. Diese Maßnahme erfolgt maximal einmal jährlich für jeden Betroffenen.

#### Anzahl qualitätssichernder Schreiben zur Erreichung des Zieles „Reduktion von Exazerbationen“ je KV-Region im Berichtszeitraum



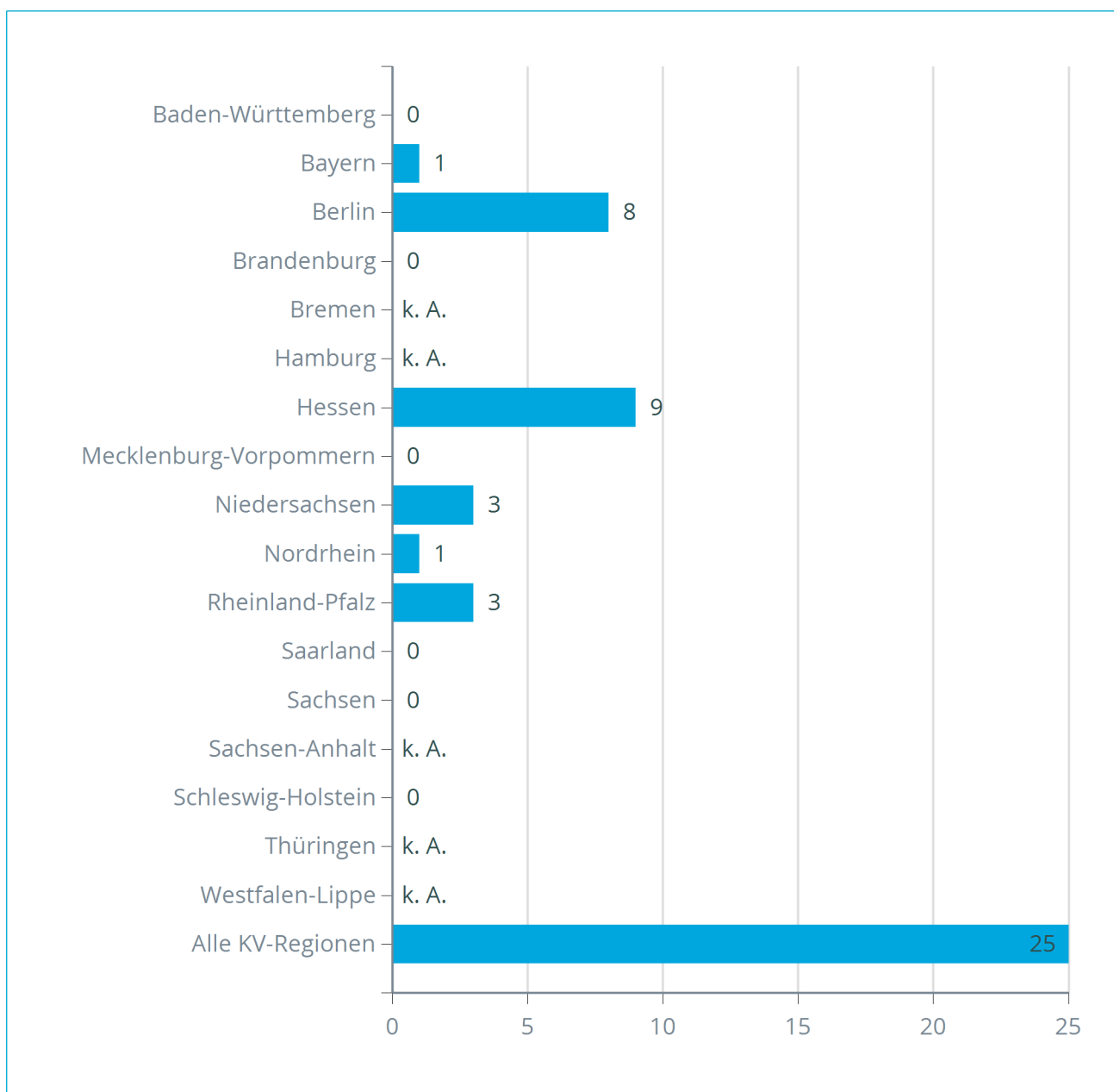
Auswertungsbasis sind CRM-Daten aus der Umsetzung des Programms.

k. A. = keine Angabe. Aus datenschutzrechtlichen Gründen werden keine Angaben zu den Regionen gemacht, in denen zum 31.12. des Berichtszeitraums weniger als 10 Teilnehmerinnen und Teilnehmer in das DMP eingeschrieben sind.

#### 4.1.5. Reduktion des Anteils der rauchenden Patienten

Zur Qualitätssicherung werden die Angaben aus der DMP-Dokumentation ausgewertet. Die von den Teilnehmerinnen und Teilnehmern gewünschten Informationsangebote der Krankenkasse zum Rauchverzicht sind darin angegeben. Die Teilnehmerinnen und Teilnehmer erhalten ein Anschreiben mit Informationen zu den Risiken von Tabakrauch, Strategien mit dem Rauchen aufzuhören und Möglichkeiten der Unterstützung durch ihren behandelnden Arzt.

#### Anzahl qualitätssichernder Schreiben zur Erreichung des Zieles „Reduktion des Anteils der rauchenden Patienten“ je KV-Region im Berichtszeitraum



Auswertungsbasis sind CRM-Daten aus der Umsetzung des Programms.

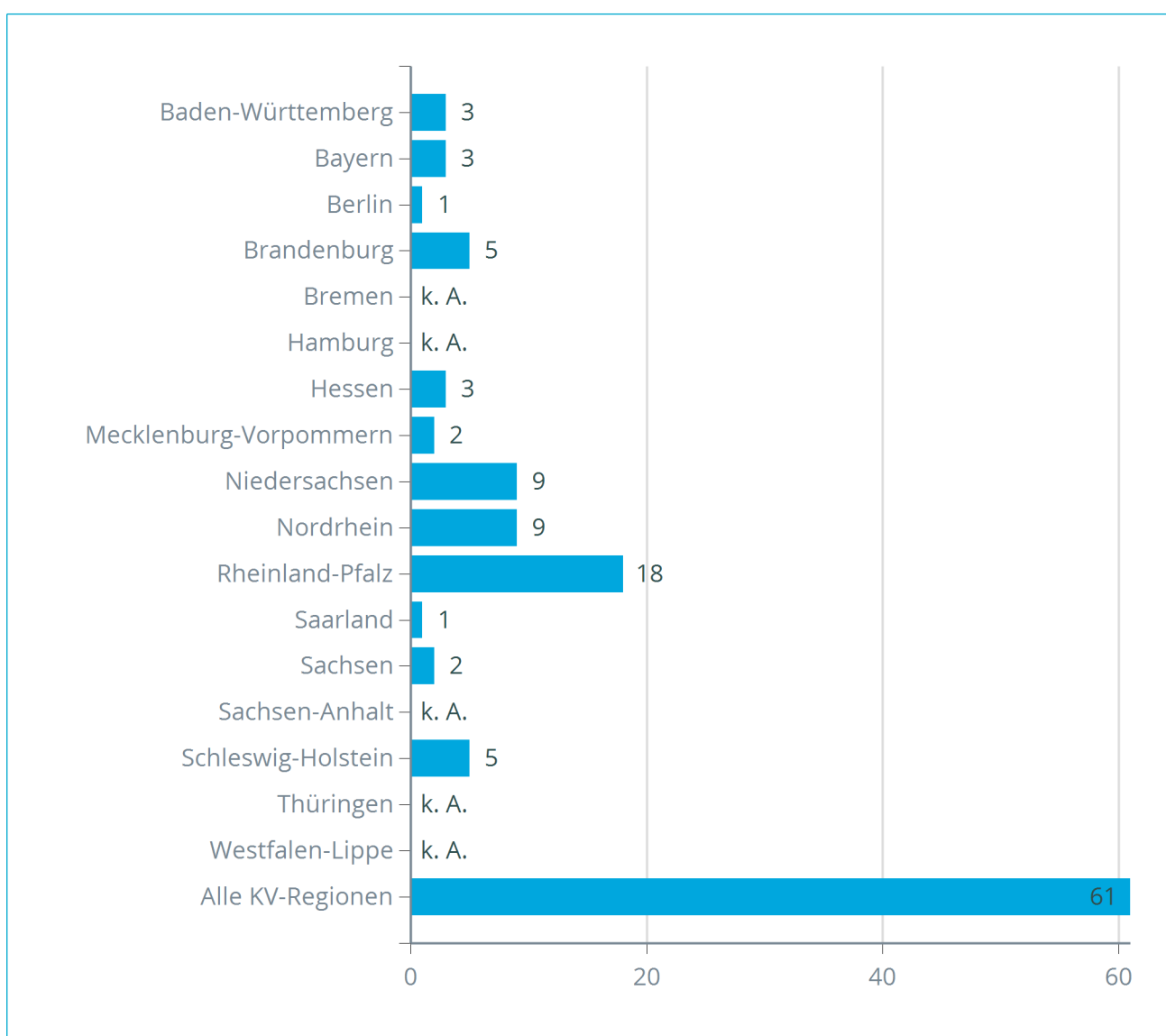
k. A. = keine Angabe. Aus datenschutzrechtlichen Gründen werden keine Angaben zu den Regionen gemacht, in denen zum 31.12. des Berichtszeitraums weniger als 10 Teilnehmerinnen und Teilnehmer in das DMP eingeschrieben sind.

## 4.2 Sicherstellung einer systematischen, aktuellen Information der Teilnehmerinnen und Teilnehmer

Neu in das Programm eingeschriebene Teilnehmerinnen und Teilnehmer werden mit Hilfe folgender Informationsmaterialien über den Ablauf und die Inhalte des DMP-COPD informiert sowie im Selbstmanagement unterstützt:

- Broschüre zu BKK MedPlus: BKK MedPlus Ihr Programm bei COPD,
- Broschüre zu BKK MedPlus: Hilfe bei COPD – Das Wichtigste in Kürze,
- Mein COPD-Pass,
- Mein COPD-Tagebuch und
- Lungenfunktionspass.

### Anzahl der versendeten Schreiben mit o. g. Materialien zur „Sicherstellung einer systematischen, aktuellen Information der Teilnehmerinnen und Teilnehmer“ je KV-Region im Berichtszeitraum



Auswertungsbasis sind CRM-Daten aus der Umsetzung des Programms.

k. A. = keine Angabe. Aus datenschutzrechtlichen Gründen werden keine Angaben zu den Regionen gemacht, in denen zum 31.12. des Berichtszeitraums weniger als 10 Teilnehmerinnen und Teilnehmer in das DMP eingeschrieben sind.

### 4.3 Eingehende Anrufe von Teilnehmerinnen und Teilnehmern (Inbound)

Die in das Programm eingeschriebenen Versicherten haben häufig Fragen zu ihrer Erkrankung oder zu ihrer Teilnahme am DMP (z. B. zur Einschreibung oder zum Ablauf des Programms). Um diesem Informationsbedürfnis gerecht zu werden, haben die Teilnehmerinnen und Teilnehmer die Möglichkeit, ein kostenfreies Servicetelefon zu nutzen.

#### Anzahl eingehender Anrufe von Teilnehmerinnen und Teilnehmern (Inbound) im Berichtszeitraum

	Anzahl Anrufe	Anzahl Teilnehmerinnen und Teilnehmer	Ø Anzahl Anrufe je Teilnehmerin oder Teilnehmer
Baden-Württemberg	0	0	0
Bayern	2	1	2,0
Berlin	0	0	0
Brandenburg	1	1	1,0
Bremen	k. A.	k. A.	k. A.
Hamburg	k. A.	k. A.	k. A.
Hessen	1	1	1,0
Mecklenburg-Vorpommern	0	0	0
Niedersachsen	1	1	1,0
Nordrhein	1	1	1,0
Rheinland-Pfalz	3	3	1,0
Saarland	0	0	0
Sachsen	0	0	0
Sachsen-Anhalt	k. A.	k. A.	k. A.
Schleswig-Holstein	0	0	0
Thüringen	k. A.	k. A.	k. A.
Westfalen-Lippe	k. A.	k. A.	k. A.
Alle KV-Regionen	9	8	1,1

Auswertungsbasis sind CRM-Daten aus der Umsetzung des Programms.

k. A. = keine Angabe. Aus datenschutzrechtlichen Gründen werden keine Angaben zu den Regionen gemacht, in denen zum 31.12. des Berichtszeitraums weniger als 10 Teilnehmerinnen und Teilnehmer in das DMP eingeschrieben sind.

#### 4.4 Kontaktaufnahme mit Teilnehmerinnen und Teilnehmern (Outbound)

Anzahl der auf Basis bestimmter Merkmale in den Leistungsdaten kontaktierten Teilnehmerinnen und Teilnehmer und der geführten Telefonate (Outbound) im Berichtszeitraum

	Anzahl Teilnehmerinnen und Teilnehmer	Anzahl Telefonate (Outbound)
Baden-Württemberg	0	0
Bayern	1	4
Berlin	0	0
Brandenburg	0	0
Bremen	k. A.	k. A.
Hamburg	k. A.	k. A.
Hessen	0	0
Mecklenburg-Vorpommern	0	0
Niedersachsen	0	0
Nordrhein	1	3
Rheinland-Pfalz	1	1
Saarland	1	1
Sachsen	0	0
Sachsen-Anhalt	k. A.	k. A.
Schleswig-Holstein	0	0
Thüringen	k. A.	k. A.
Westfalen-Lippe	k. A.	k. A.
Alle KV-Regionen	4	9

Auswertungsbasis sind CRM-Daten aus der Umsetzung des Programms.

k. A. = keine Angabe. Aus datenschutzrechtlichen Gründen werden keine Angaben zu den Regionen gemacht, in denen zum 31.12. des Berichtszeitraums weniger als 10 Teilnehmerinnen und Teilnehmer in das DMP eingeschrieben sind.

Eine Kontaktaufnahme mit einer Teilnehmerin oder Teilnehmer im Rahmen der sogenannten Intensivberatung erfolgt, wenn ihre respektive seine DMP-Dokumentationsdaten eines oder mehrere der folgenden Merkmale aufweist / aufweisen:

- mehr als zwei stationäre Krankenhausbehandlungen mit der Aufnahme- oder Entlassungs-diagnose COPD in den vorangegangenen 12 Monaten

und / oder

- mindestens eine stationäre Krankenhausbehandlung mit der Aufnahme- oder Entlassungs-diagnose COPD und mindestens eine weitere stationäre Krankenhausbehandlung mit der Aufnahme- oder Entlassungsdiagnose Asthma bronchiale in den vorangegangenen 12 Monaten

und / oder

- Verordnung von COPD-spezifischen Medikamenten durch mehr als zwei Vertragsärzte in den vorangegangenen 12 Monaten

und / oder

- Verordnung von COPD-spezifischen Medikamenten aus drei unterschiedlichen Wirkstoffgruppen in den vorangegangenen 12 Monaten.



Die Teilnehmerinnen und Teilnehmer können mehr als ein Kriterium aufweisen, welches eine Kontaktaufnahme auslöst. Aus diesem Grund sind Mehrfachzählungen möglich.

## 5 Programmausstiege

Anzahl der Programmbeendigungen je Ausstiegsgrund (AG) und KV-Region im Berichtszeitraum

	n	AG 1	AG 2	AG 3	AG 4	AG 5	AG 6
Baden-Württemberg	0	0	0	0	0	0	0
Bayern	1	0	0	1	0	0	0
Berlin	1	0	0	1	0	0	0
Brandenburg	0	0	0	0	0	0	0
Bremen	k. A.	k. A.	k. A.	k. A.	k. A.	k. A.	k. A.
Hamburg	k. A.	k. A.	k. A.	k. A.	k. A.	k. A.	k. A.
Hessen	0	0	0	0	0	0	0
Mecklenburg-Vorpommern	0	0	0	0	0	0	0
Niedersachsen	0	0	0	0	0	0	0
Nordrhein	1	0	1	0	0	0	0
Rheinland-Pfalz	0	0	0	0	0	0	0
Saarland	0	0	0	0	0	0	0
Sachsen	0	0	0	0	0	0	0
Sachsen-Anhalt	k. A.	k. A.	k. A.	k. A.	k. A.	k. A.	k. A.
Schleswig-Holstein	0	0	0	0	0	0	0
Thüringen	k. A.	k. A.	k. A.	k. A.	k. A.	k. A.	k. A.
Westfalen-Lippe	k. A.	k. A.	k. A.	k. A.	k. A.	k. A.	k. A.
Alle KV-Regionen	3	0	1	2	0	0	0

Auswertungsbasis sind die DMP-Dokumentationsdaten des bitInfoNet.

k. A. = keine Angabe. Aus datenschutzrechtlichen Gründen werden keine Angaben zu den Regionen gemacht, in denen zum 31.12. des Berichtszeitraums weniger als 10 Teilnehmerinnen und Teilnehmer in das DMP eingeschrieben sind.

Legende:

- AG 1: Ende des Versicherungsverhältnisses durch Tod
- AG 2: Ende der Mitgliedschaft
- AG 3: Beendigung der Teilnahme durch den Versicherten
- AG 4: Beendigung wegen Nichtwahrnehmung zweier Schulungen
- AG 5: Beendigung wegen fehlender Folgedokumentationen
- AG 6: Sonstige Gründe