

**Bericht gemäß § 137f Abs. 4 Satz 2 SGB V
auf der Grundlage der DMP-Anforderungen-Richtlinie (DMP-A-RL)
des Gemeinsamen Bundesausschusses
zur versichertenbezogenen Qualitätssicherung**

Indikation „*Asthma bronchiale*“

Berichtszeitraum (01.01.-31.12.2014)

MedicalContact AG

für

Debeka BKK

INHALT

1	Räumlicher und zeitlicher Geltungsbereich des Programms	3
2	Merkmale der Teilnehmer	4
3	Anzahl der Teilnehmer	7
4	Maßnahmen zur Qualitätssicherung	8
4.1	Ergebnisse der vertraglich vereinbarten Qualitätsziele	8
4.1.1	Sicherstellung der regelmäßigen Teilnahme der Versicherten	8
4.1.2	Wahrnehmung empfohlener Schulungen	10
4.1.3	Reduktion notfallmäßiger stationärer Behandlungen	11
4.2	Sicherstellung einer systematischen, aktuellen Information der Teilnehmer	12
4.3	Eingehende Anrufe von Teilnehmern (Inbound)	13
4.4	Kontaktaufnahme mit Teilnehmern (Outbound)	14
5	Programmausstiege	16

1 Räumlicher und zeitlicher Geltungsbereich des Programms

KV Region	Zeitraum
Baden-Württemberg	2014-01-01 - 2014-12-31
Bayern	2014-01-01 - 2014-12-31
Berlin	2014-01-01 - 2014-12-31
Brandenburg	2014-01-01 - 2014-12-31
Bremen	2014-01-01 - 2014-12-31
Hamburg	2014-01-01 - 2014-12-31
Hessen	2014-01-01 - 2014-12-31
Mecklenburg-Vorpommern	2014-01-01 - 2014-12-31
Niedersachsen	2014-01-01 - 2014-12-31
Nordrhein	2014-01-01 - 2014-12-31
Rheinland-Pfalz	2014-01-01 - 2014-12-31
Saarland	2014-01-01 - 2014-12-31
Sachsen	2014-01-01 - 2014-12-31
Sachsen-Anhalt	2014-01-01 - 2014-12-31
Schleswig-Holstein	2014-01-01 - 2014-12-31
Thüringen	2014-01-01 - 2014-12-31
Westfalen-Lippe	2014-01-01 - 2014-12-31

Auswertungsbasis sind die DMP-Dokumentationsdaten des bitInfoNet.

2 Merkmale der Teilnehmer

Geschlechtsverteilung der Teilnehmer zum Zeitpunkt der Erstdokumentation (alle KV-Regionen, n=363)

weiblich	56,8%
männlich	43,2%

Auswertungsbasis sind die DMP-Dokumentationsdaten des bitInfoNet.

Altersverteilung der Teilnehmer je KV-Region zum Zeitpunkt der Erstdokumentation unabhängig vom Zeitpunkt der Einschreibung

	n	5<16	16<30	30<40	40<50	50<60	60<70	70<80	>=80
Baden-Württemberg	33	3,0%	42,4%	21,2%	15,2%	12,1%	3,0%	3,0%	0,0%
Bayern	68	11,8%	36,8%	19,1%	19,1%	7,4%	5,9%	0,0%	0,0%
Berlin	36	5,6%	33,3%	30,6%	16,7%	8,3%	2,8%	0,0%	2,8%
Brandenburg	k. A.	k. A.	k. A.	k. A.	k. A.	k. A.	k. A.	k. A.	k. A.
Bremen	k. A.	k. A.	k. A.	k. A.	k. A.	k. A.	k. A.	k. A.	k. A.
Hamburg	k. A.	k. A.	k. A.	k. A.	k. A.	k. A.	k. A.	k. A.	k. A.
Hessen	22	4,5%	40,9%	36,4%	9,1%	9,1%	0,0%	0,0%	0,0%
Mecklenburg-Vorpommern	k. A.	k. A.	k. A.	k. A.	k. A.	k. A.	k. A.	k. A.	k. A.
Niedersachsen	45	15,6%	31,1%	31,1%	15,6%	4,4%	2,2%	0,0%	0,0%
Nordrhein	51	7,8%	52,9%	21,6%	9,8%	3,9%	3,9%	0,0%	0,0%
Rheinland-Pfalz	28	3,6%	46,4%	21,4%	14,3%	7,1%	7,1%	0,0%	0,0%
Saarland	k. A.	k. A.	k. A.	k. A.	k. A.	k. A.	k. A.	k. A.	k. A.
Sachsen	23	4,3%	39,1%	17,4%	8,7%	21,7%	4,3%	4,3%	0,0%
Sachsen-Anhalt	k. A.	k. A.	k. A.	k. A.	k. A.	k. A.	k. A.	k. A.	k. A.
Schleswig-Holstein	k. A.	k. A.	k. A.	k. A.	k. A.	k. A.	k. A.	k. A.	k. A.
Thüringen	21	4,8%	52,4%	14,3%	9,5%	9,5%	9,5%	0,0%	0,0%
Westfalen-Lippe	36	8,3%	44,4%	19,4%	16,7%	11,1%	0,0%	0,0%	0,0%
Alle KV-Regionen	363	8,0%	41,3%	23,1%	14,3%	8,5%	3,9%	0,6%	0,3%

Auswertungsbasis sind die DMP-Dokumentationsdaten des bitInfoNet.

k. A. = keine Angabe. Aus datenschutzrechtlichen Gründen werden keine Angaben zu den Regionen gemacht, in denen zum 01.01. des auf den Berichtszeitraum folgenden Jahres weniger als 10 Teilnehmer in das DMP eingeschrieben sind.

Anteil der Teilnehmer mit Folge- und Begleiterkrankungen je KV-Region zum Zeitpunkt der Erstdokumentation unabhängig vom Zeitpunkt der Einschreibung

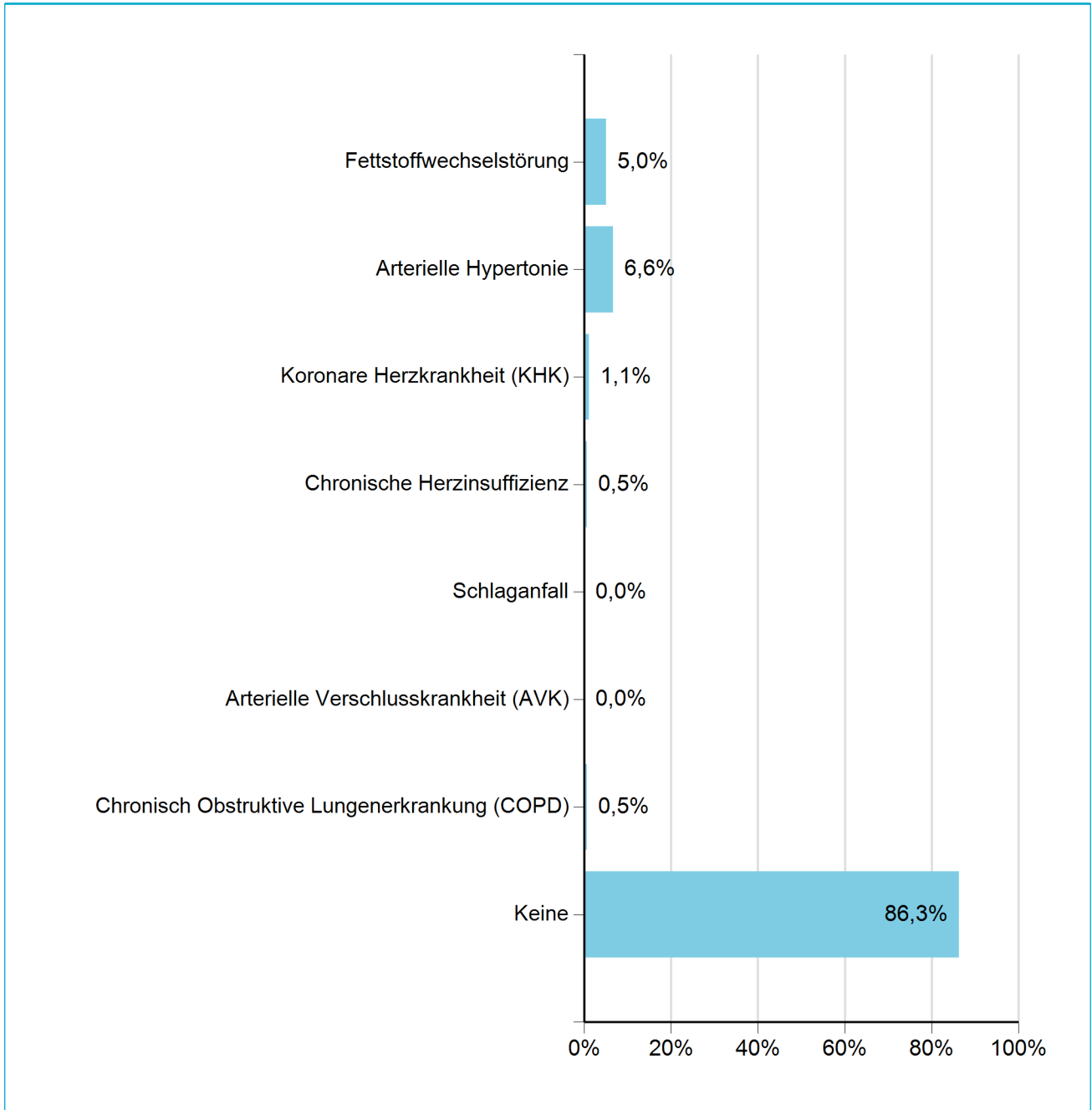
	n	Keine	1	2	3	>3
Baden-Württemberg	33	87,9%	6,1%	6,1%	0,0%	0,0%
Bayern	68	92,6%	1,5%	5,9%	0,0%	0,0%
Berlin	36	91,7%	0,0%	5,6%	0,0%	2,8%
Brandenburg	k. A.	k. A.	k. A.	k. A.	k. A.	k. A.
Bremen	k. A.	k. A.	k. A.	k. A.	k. A.	k. A.
Hamburg	k. A.	k. A.	k. A.	k. A.	k. A.	k. A.
Hessen	22	95,5%	4,5%	0,0%	0,0%	0,0%
Mecklenburg-Vorpommern	k. A.	k. A.	k. A.	k. A.	k. A.	k. A.
Niedersachsen	45	97,8%	2,2%	0,0%	0,0%	0,0%
Nordrhein	51	82,4%	13,7%	3,9%	0,0%	0,0%
Rheinland-Pfalz	28	85,7%	10,7%	3,6%	0,0%	0,0%
Saarland	k. A.	k. A.	k. A.	k. A.	k. A.	k. A.
Sachsen	23	73,9%	21,7%	0,0%	0,0%	4,3%
Sachsen-Anhalt	k. A.	k. A.	k. A.	k. A.	k. A.	k. A.
Schleswig-Holstein	k. A.	k. A.	k. A.	k. A.	k. A.	k. A.
Thüringen	21	95,2%	4,8%	0,0%	0,0%	0,0%
Westfalen-Lippe	36	97,2%	2,8%	0,0%	0,0%	0,0%
Alle KV-Regionen	363	90,4%	6,1%	3,0%	0,0%	0,6%

Auswertungsbasis sind die DMP-Dokumentationsdaten des bitInfoNet.

k. A. = keine Angabe. Aus datenschutzrechtlichen Gründen werden keine Angaben zu den Regionen gemacht, in denen zum 01.01. des auf den Berichtszeitraum folgenden Jahres weniger als 10 Teilnehmer in das DMP eingeschrieben sind.

Folge- und Begleiterkrankungen werden im Rahmen der strukturierten Behandlungsprogramme seit dem Jahr 2008 dokumentiert. Dies sind Fettstoffwechselstörung, Arterielle Hypertonie, Koronare Herzkrankheit (KHK), Chronische Herzinsuffizienz, Schlaganfall, Arterielle Verschlusskrankheit (AVK) und Chronisch Obstruktive Lungenerkrankung (COPD).

Prozentuale Verteilung der Folge- und Begleiterkrankungen zum Zeitpunkt der Erstdokumentation unabhängig vom Zeitpunkt der Einschreibung (alle KV-Regionen, n=363)

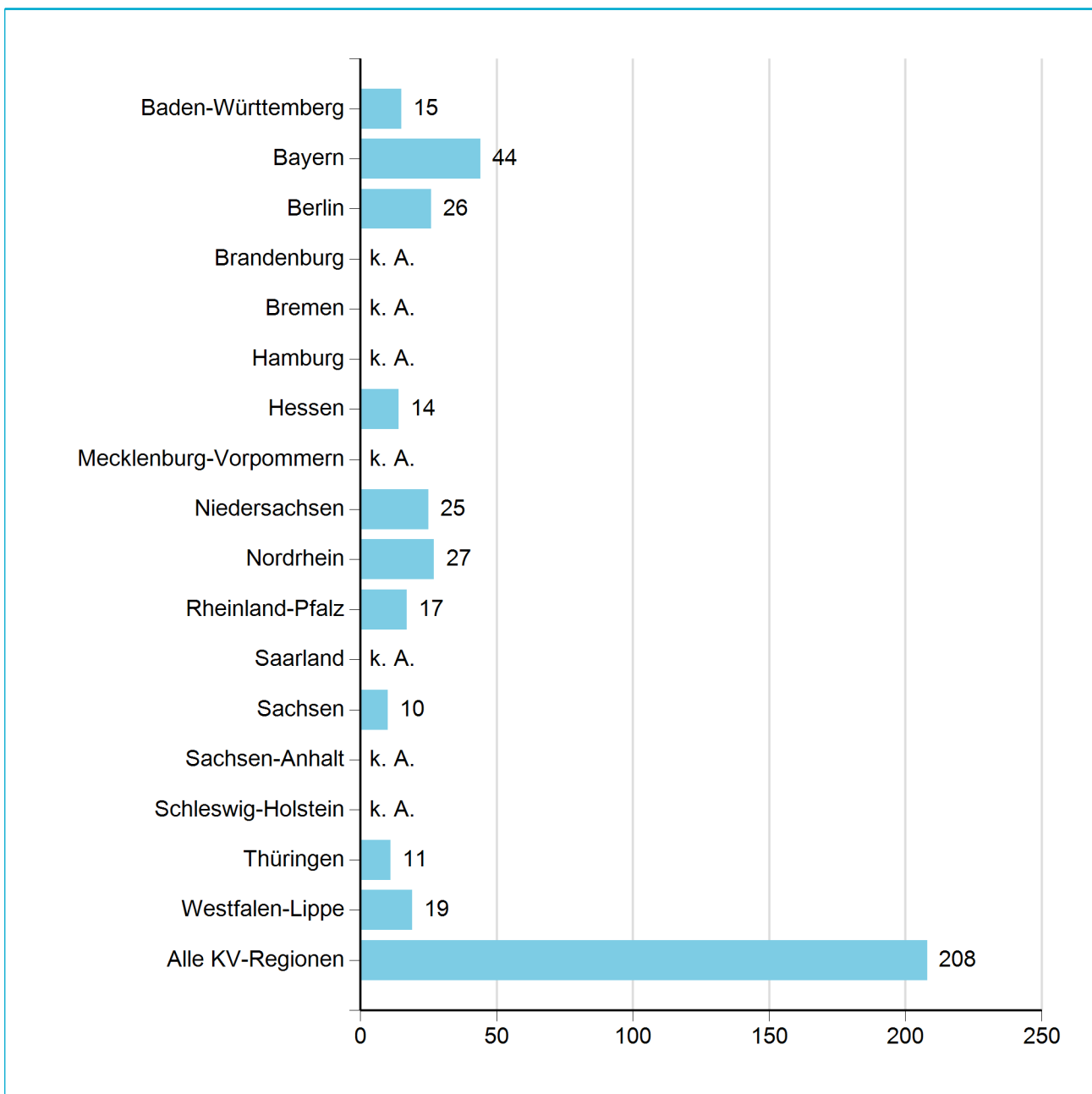


Auswertungsbasis sind die DMP-Dokumentationsdaten des bitInfoNet.

Einzelne Teilnehmer können mehr als eine der genannten Folge- und Begleiterkrankungen aufweisen. Aus diesem Grunde sind Mehrfachzählungen möglich.

3 Anzahl der Teilnehmer

Anzahl der Teilnehmer je KV-Region zum 01.01.2015 (n=208)



Auswertungsbasis sind die DMP-Dokumentationsdaten des bitInfoNet.

k. A. = keine Angabe. Aus datenschutzrechtlichen Gründen werden keine Angaben zu den Regionen gemacht, in denen zum 01.01. des auf den Berichtszeitraum folgenden Jahres weniger als 10 Teilnehmer in das DMP eingeschrieben sind.

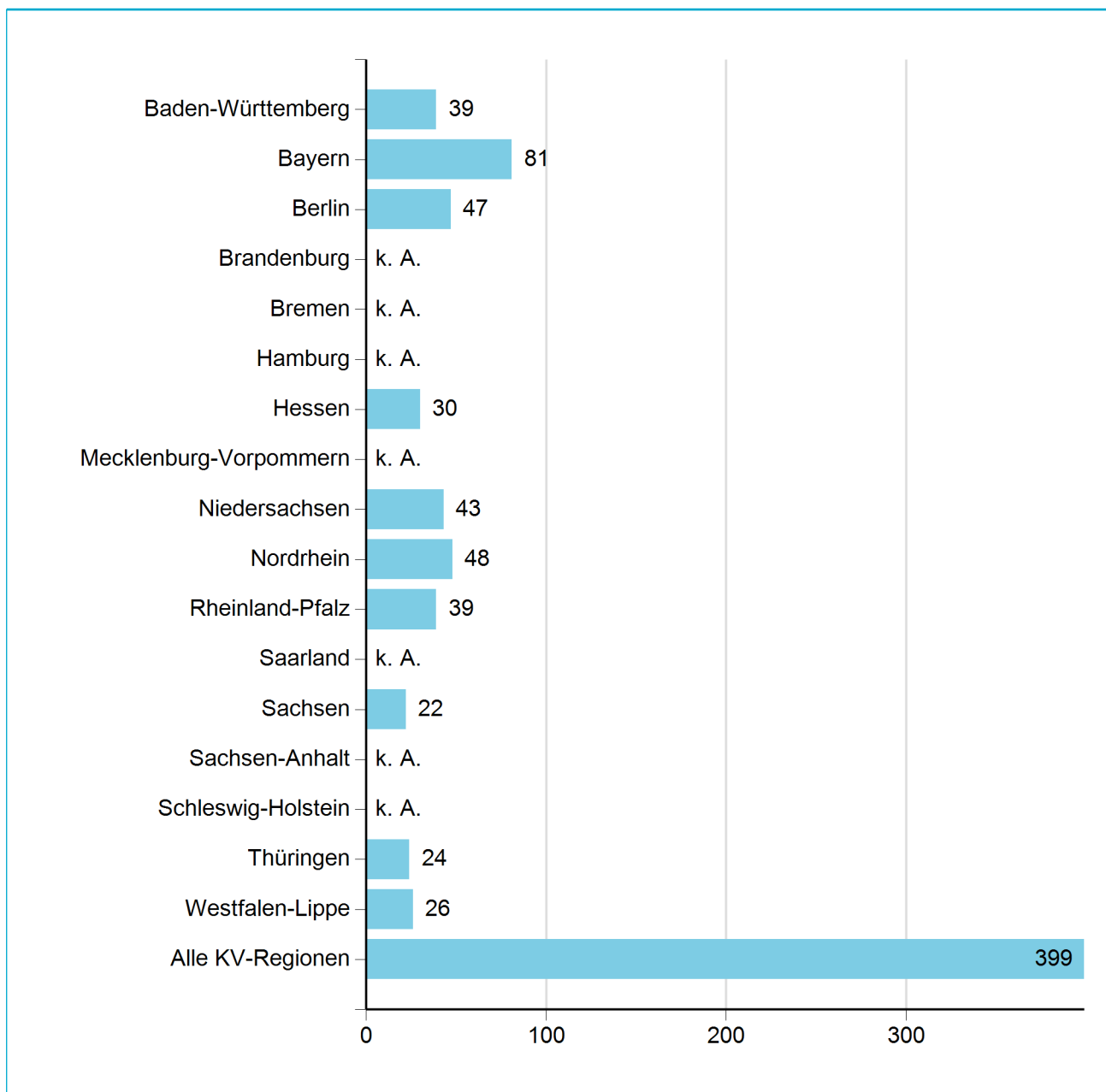
4 Maßnahmen zur Qualitätssicherung

4.1 Ergebnisse der vertraglich vereinbarten Qualitätsziele

4.1.1. Sicherstellung der regelmäßigen Teilnahme der Versicherten

Zur Qualitätssicherung wird die Anzahl der übermittelten Folgedokumentationen ausgewertet. Teilnehmer, von denen innerhalb der vorgesehenen Frist keine Folgedokumentation vorliegt, erhalten ein Schreiben mit Informationen zum strukturierten Behandlungsprogramm sowie eine Erläuterung zur Bedeutung der aktiven Teilnahme und regelmäßiger Arztbesuche.

Anzahl qualitätssichernder Schreiben zur Erreichung des Zieles „Sicherstellung der regelmäßigen Teilnahme der Versicherten“ je KV-Region im Berichtszeitraum



Auswertungsbasis sind CRM-Daten aus der Umsetzung des Programms.

k. A. = keine Angabe. Aus datenschutzrechtlichen Gründen werden keine Angaben zu den Regionen gemacht, in denen zum 01.01. des auf den Berichtszeitraum folgenden Jahres weniger als 10 Teilnehmer in das DMP eingeschrieben sind.

**Status des Zieles „Sicherstellung der regelmäßigen Teilnahme der Versicherten“
(>=90 %) je KV-Region im Berichtszeitraum (n=399)**

	Zielerreichung	
Baden-Württemberg	78,82%	Ziel nicht erreicht
Bayern	62,58%	Ziel nicht erreicht
Berlin	54,62%	Ziel nicht erreicht
Brandenburg	k. A.	k. A.
Bremen	k. A.	k. A.
Hamburg	k. A.	k. A.
Hessen	63,15%	Ziel nicht erreicht
Mecklenburg-Vorpommern	k. A.	k. A.
Niedersachsen	68,29%	Ziel nicht erreicht
Nordrhein	76,72%	Ziel nicht erreicht
Rheinland-Pfalz	75,00%	Ziel nicht erreicht
Saarland	k. A.	k. A.
Sachsen	55,07%	Ziel nicht erreicht
Sachsen-Anhalt	k. A.	k. A.
Schleswig-Holstein	k. A.	k. A.
Thüringen	46,42%	Ziel nicht erreicht
Westfalen-Lippe	73,68%	Ziel nicht erreicht
Alle KV-Regionen	64,87%	Ziel nicht erreicht

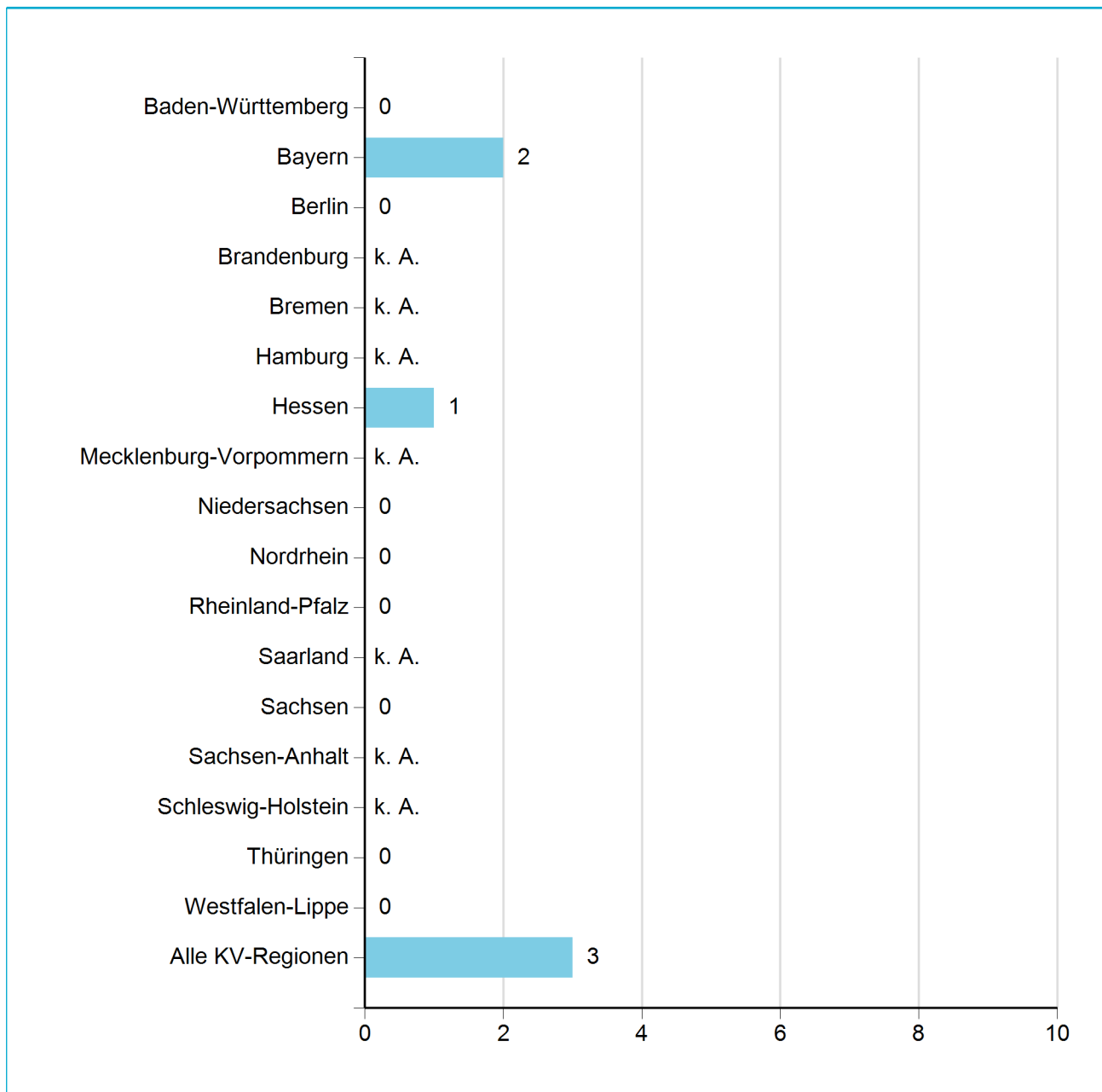
Auswertungsbasis sind die DMP-Dokumentationsdaten des bitInfoNet.

k. A. = keine Angabe. Aus datenschutzrechtlichen Gründen werden keine Angaben zu den Regionen gemacht, in denen zum 01.01. des auf den Berichtszeitraum folgenden Jahres weniger als 10 Teilnehmer in das DMP eingeschrieben sind.

4.1.2. Wahrnehmung empfohlener Schulungen

Zur Qualitätssicherung wird die Teilnahme an einer Asthma-Schulung ausgewertet. Ist die Teilnahme an einer empfohlenen Schulung in der Behandlungsdokumentation verneint oder wird zweimal angegeben, dass eine Teilnahme nicht möglich war, erhalten die Teilnehmer ein Anschreiben zur Wichtigkeit der Schulung. Diese Maßnahme erfolgt maximal einmal jährlich für jeden Betroffenen.

Anzahl qualitätssichernder Schreiben zur Erreichung des Zieles „Wahrnehmung empfohlener Schulungen“ je KV-Region im Berichtszeitraum



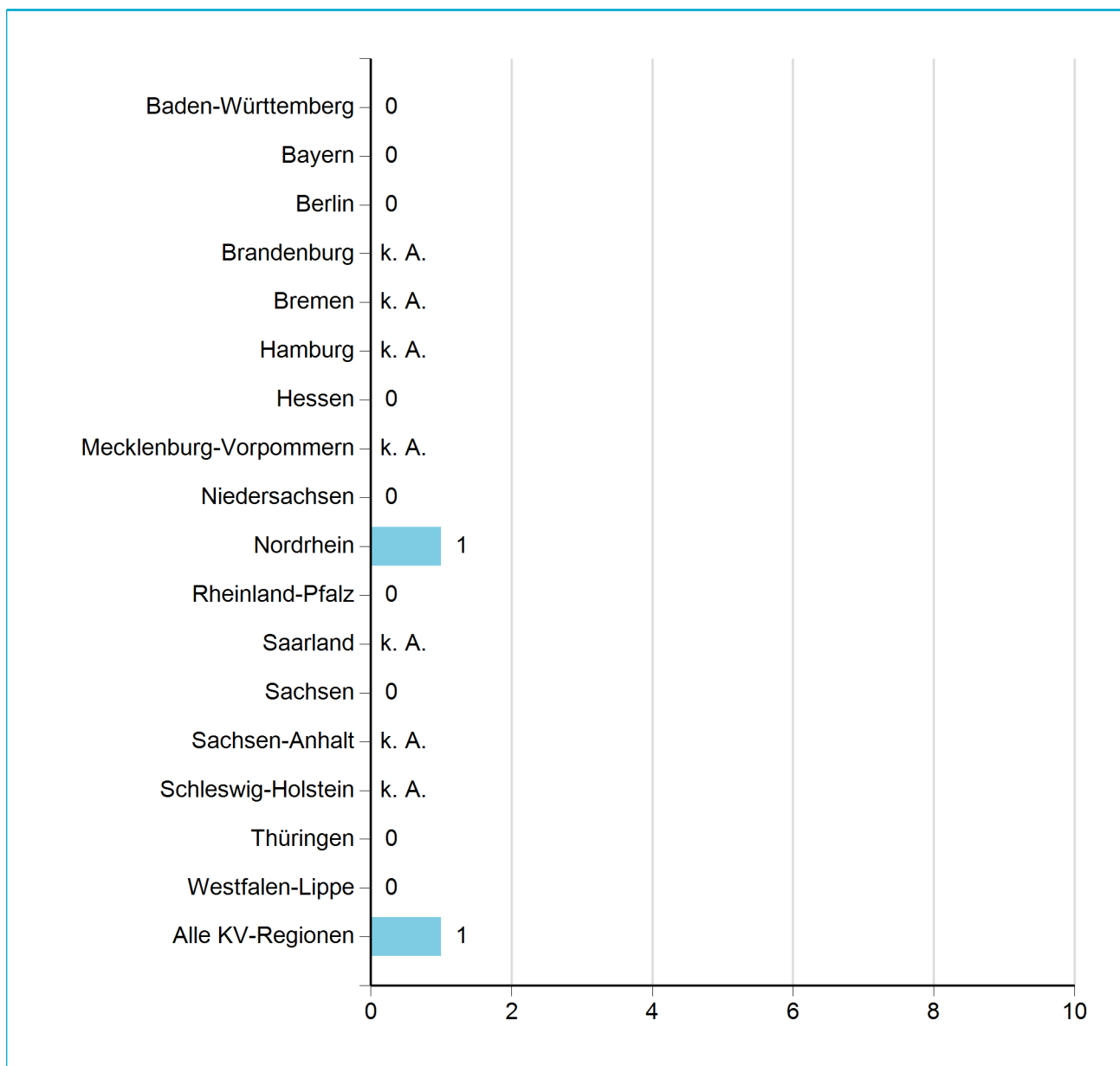
Auswertungsbasis sind CRM-Daten aus der Umsetzung des Programms.

k. A. = keine Angabe. Aus datenschutzrechtlichen Gründen werden keine Angaben zu den Regionen gemacht, in denen zum 01.01. des auf den Berichtszeitraum folgenden Jahres weniger als 10 Teilnehmer in das DMP eingeschrieben sind.

4.1.3. Reduktion notfallmäßiger stationärer Behandlungen

Zur Qualitätssicherung wird die Anzahl der notfallmäßigen Behandlungen im stationären Bereich aufgrund von Asthma bronchiale ausgewertet. Teilnehmer, bei denen seit der letzten Dokumentation mindestens eine solche Behandlung erfolgt ist, erhalten ein Schreiben mit Hinweisen zur Erkennung und Vermeidung von Asthma-Anfällen und zum richtigen Verhalten in derartigen gesundheitlichen Krisensituationen. Diese Maßnahme erfolgt maximal einmal jährlich für jeden Betroffenen.

Anzahl qualitätssichernder Schreiben zur Erreichung des Zieles „Reduktion notfallmäßiger stationärer Behandlungen“ je KV-Region im Berichtszeitraum



Auswertungsbasis sind CRM-Daten aus der Umsetzung des Programms.

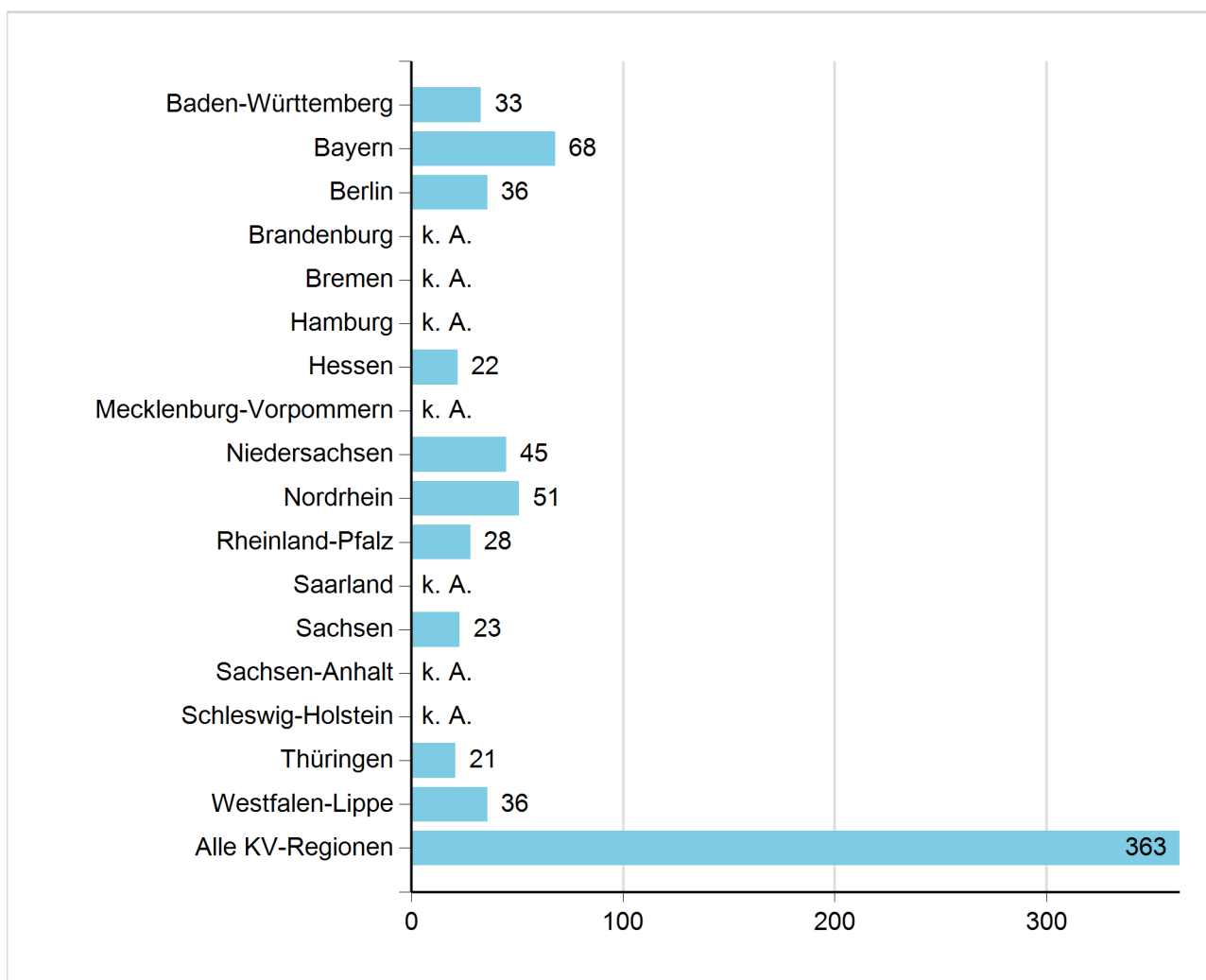
k. A. = keine Angabe. Aus datenschutzrechtlichen Gründen werden keine Angaben zu den Regionen gemacht, in denen zum 01.01. des auf den Berichtszeitraum folgenden Jahres weniger als 10 Teilnehmer in das DMP eingeschrieben sind.

4.2 Sicherstellung einer systematischen, aktuellen Information der Teilnehmer

Neu in das Programm eingeschriebene Teilnehmer werden mit Hilfe folgender Informationsmaterialien über den Ablauf und die Inhalte des DMP-Asthma bronchiale informiert sowie im Selbstmanagement unterstützt:

- Broschüre zu BKK MedPlus: BKK MedPlus Ihr Programm bei Asthma bronchiale,
- Broschüre zu BKK MedPlus: Hilfe bei Asthma bronchiale – Das Wichtigste in Kürze,
- Patientenpass Asthma bronchiale,
- Patiententagebuch Asthma bronchiale und
- Lungenfunktionspass.

Anzahl der versendeten Schreiben mit o. g. Materialien zur „Sicherstellung einer systematischen, aktuellen Information der Teilnehmer“ je KV-Region im Berichtszeitraum



Auswertungsbasis sind CRM-Daten aus der Umsetzung des Programms.

k. A. = keine Angabe. Aus datenschutzrechtlichen Gründen werden keine Angaben zu den Regionen gemacht, in denen zum 01.01. des auf den Berichtszeitraum folgenden Jahres weniger als 10 Teilnehmer in das DMP eingeschrieben sind.

4.3 Eingehende Anrufe von Teilnehmern (Inbound)

Die in das Programm eingeschriebenen Versicherten haben häufig Fragen zu ihrer Erkrankung oder zu ihrer Teilnahme am DMP (z. B. zur Einschreibung oder zum Ablauf des Programms). Um diesem Informationsbedürfnis gerecht zu werden, haben die Teilnehmer die Möglichkeit, ein kostenfreies Servicetelefon zu nutzen.

Anzahl eingehender Anrufe von Teilnehmern (Inbound) im Berichtszeitraum

	Anzahl Anrufe	Anzahl Teilnehmer	Ø Anzahl Anrufe je Teilnehmer
Baden-Württemberg	2	2	1,0
Bayern	1	1	1,0
Berlin	2	2	1,0
Brandenburg	k. A.	k. A.	k. A.
Bremen	k. A.	k. A.	k. A.
Hamburg	k. A.	k. A.	k. A.
Hessen	0	0	nicht definiert
Mecklenburg-Vorpommern	k. A.	k. A.	k. A.
Niedersachsen	1	1	1,0
Nordrhein	1	1	1,0
Rheinland-Pfalz	1	1	1,0
Saarland	k. A.	k. A.	k. A.
Sachsen	1	1	1,0
Sachsen-Anhalt	k. A.	k. A.	k. A.
Schleswig-Holstein	k. A.	k. A.	k. A.
Thüringen	1	1	1,0
Westfalen-Lippe	4	3	1,3
Alle KV-Regionen	14	13	1,1

Auswertungsbasis sind CRM-Daten aus der Umsetzung des Programms.

k. A. = keine Angabe. Aus datenschutzrechtlichen Gründen werden keine Angaben zu den Regionen gemacht, in denen zum 01.01. des auf den Berichtszeitraum folgenden Jahres weniger als 10 Teilnehmer in das DMP eingeschrieben sind.

4.4 Kontaktaufnahme mit Teilnehmern (Outbound)

Anzahl der auf Basis bestimmter Merkmale in den Leistungsdaten kontaktierten Teilnehmer und der geführten Telefonate (Outbound) im Berichtszeitraum

	Anzahl Teilnehmer	Anzahl Telefonate (Outbound)
Baden-Württemberg	0	0
Bayern	1	4
Berlin	0	0
Brandenburg	k. A.	k. A.
Bremen	k. A.	k. A.
Hamburg	k. A.	k. A.
Hessen	0	0
Mecklenburg-Vorpommern	k. A.	k. A.
Niedersachsen	1	4
Nordrhein	1	6
Rheinland-Pfalz	1	8
Saarland	k. A.	k. A.
Sachsen	0	0
Sachsen-Anhalt	k. A.	k. A.
Schleswig-Holstein	k. A.	k. A.
Thüringen	0	0
Westfalen-Lippe	1	6
Alle KV-Regionen	5	28

Auswertungsbasis sind CRM-Daten aus der Umsetzung des Programms.

k. A. = keine Angabe. Aus datenschutzrechtlichen Gründen werden keine Angaben zu den Regionen gemacht, in denen zum 01.01. des auf den Berichtszeitraum folgenden Jahres weniger als 10 Teilnehmer in das DMP eingeschrieben sind.

Eine Kontaktaufnahme mit einem Teilnehmer im Rahmen der sogenannten Intensivberatung erfolgt, wenn dessen DMP-Dokumentationsdaten eines oder mehrere der folgenden Merkmale aufweist / aufweisen:

- mehr als zwei stationäre Krankenhausbehandlungen mit der Aufnahme- oder Entlassungsdiagnose Asthma bronchiale in den vorangegangenen 12 Monaten

und / oder

- mindestens eine stationäre Krankenhausbehandlung mit der Aufnahme- oder Entlassungsdiagnose Asthma bronchiale und mindestens eine weitere stationäre Krankenhausbehandlung mit der Aufnahme- oder Entlassungsdiagnose COPD in den vorangegangenen 12 Monaten

und / oder

- Verordnung von Asthma-spezifischen Medikamenten durch mehr als zwei Vertragsärzte in den vorangegangenen 12 Monaten

und / oder

- Verordnung von Asthma-spezifischen Medikamenten aus drei unterschiedlichen Wirkstoffgruppen in den vorangegangenen 12 Monaten.

Die Teilnehmer können mehr als ein Kriterium aufweisen, welches eine Kontaktaufnahme auslöst. Aus diesem Grund sind Mehrfachzählungen möglich.

5 Programmausstiege

Anzahl der Programmbeendigungen je Ausstiegsgrund (AG) und KV-Region im Berichtszeitraum

	n	AG 1	AG 2	AG 3	AG 4	AG 5	AG 6
Baden-Württemberg	0	0	0	0	0	0	0
Bayern	0	0	0	0	0	0	0
Berlin	0	0	0	0	0	0	0
Brandenburg	k. A.	k. A.	k. A.	k. A.	k. A.	k. A.	k. A.
Bremen	k. A.	k. A.	k. A.	k. A.	k. A.	k. A.	k. A.
Hamburg	k. A.	k. A.	k. A.	k. A.	k. A.	k. A.	k. A.
Hessen	0	0	0	0	0	0	0
Mecklenburg-Vorpommern	k. A.	k. A.	k. A.	k. A.	k. A.	k. A.	k. A.
Niedersachsen	0	0	0	0	0	0	0
Nordrhein	0	0	0	0	0	0	0
Rheinland-Pfalz	0	0	0	0	0	0	0
Saarland	k. A.	k. A.	k. A.	k. A.	k. A.	k. A.	k. A.
Sachsen	0	0	0	0	0	0	0
Sachsen-Anhalt	k. A.	k. A.	k. A.	k. A.	k. A.	k. A.	k. A.
Schleswig-Holstein	k. A.	k. A.	k. A.	k. A.	k. A.	k. A.	k. A.
Thüringen	0	0	0	0	0	0	0
Westfalen-Lippe	0	0	0	0	0	0	0
Alle KV-Regionen	0	0	0	0	0	0	0

Auswertungsbasis sind die DMP-Dokumentationsdaten des bitInfoNet.

k. A. = keine Angabe. Aus datenschutzrechtlichen Gründen werden keine Angaben zu den Regionen gemacht, in denen zum 01.01. des auf den Berichtszeitraum folgenden Jahres weniger als 10 Teilnehmer in das DMP eingeschrieben sind.

Legende:

AG 1: Ende des Versicherungsverhältnisses durch Tod

AG 2: Ende der Mitgliedschaft

AG 3: Beendigung der Teilnahme durch den Versicherten

AG 4: Beendigung wegen Nichtwahrnehmung zweier Schulungen

AG 5: Beendigung wegen fehlender Folgedokumentationen

AG 6: Sonstige Gründe